

1991. 12. 4

地方議會議員 書面 答辯資料
— 金 善 奎 議員 —

○ 社會福祉事業 및 施設의 運營
(療養施設 設置 基準)

家 庭 福 祉 局

社會福祉施設 設置 基準

- 關係 法令
- 認可申請 及 處理 節次
- 施設別 設置基準 (療養施設)

사회복지사업 및 시설의운영

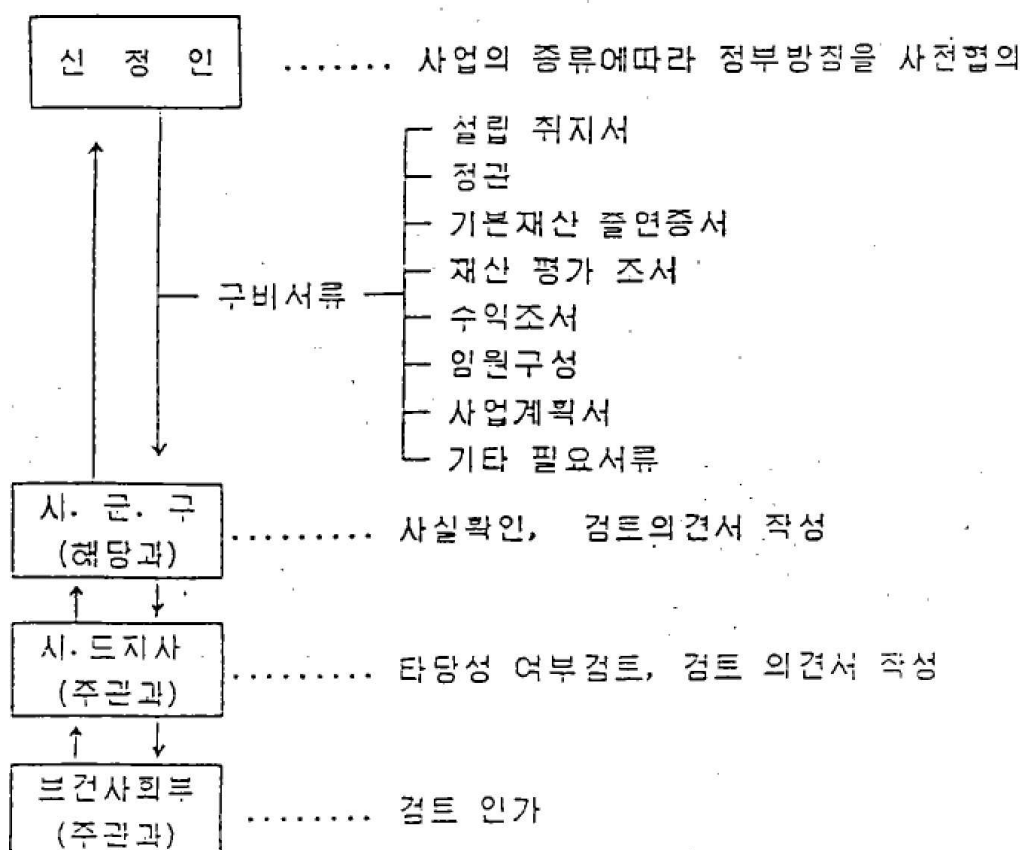
— 모든사업은 법인설립을 선행 —

□ 관계법령

- 사회복지사업법 제7조, 같은법 시행령 제14조 및 시행규칙 제6조

□ 인가신청 및 처리절차


- 인가신청 : 관할 구청장은 경유하여 시, 도지사가 보건사회부장관에 제출
- 처리절차



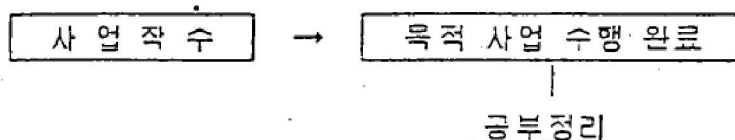
※ 목적용 기본재산의 시설종류와 규모 : 별첨

□ 법인설립후 절차

1. 법인설립 등기

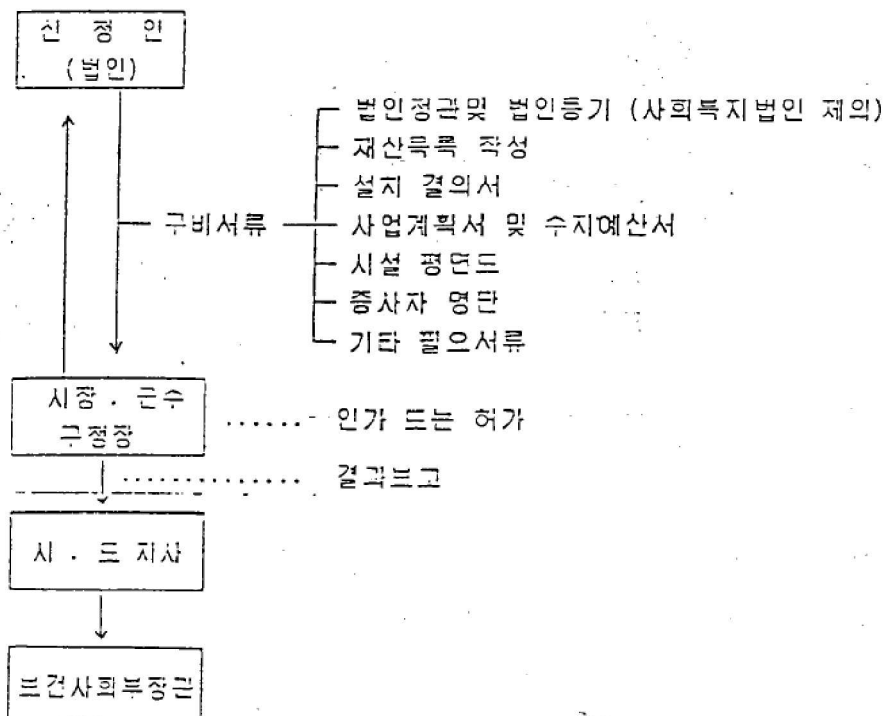


2. 사업추진



3. 시설의 인·허가

시설의 종류에따라 재산규모, 예산규모에 부합되도록 하여야 함
- 해당 관련 법규 적용 : 아동, 노인, 드차, 기타등 -



□ 시설별 기준

시설의 구분	양로시설	노인요양시설	설비양로시설	설비노인요양시설
1. 규모	입소정원 : 50인 이상이어야 한다. 다만, 다른 노인 복지시설에 병설 할 때에는 30인 이상이어야 한다.	입소정원 : 50인 이상이어야 한다. 다만, 다른 노인 복지시설에 병설 할 때에는 30인 이상이어야 한다.	입소정원 : 50인 이상이어야 한다. 다만, 다른 노인 복지시설에 병설 할 때에는 30인 이상이어야 한다.	입소정원 : 50인 이상이어야 한다. 다만, 다른 노인 복지시설에 병설 할 때에는 30인 이상이어야 한다.
2. 설비 시설	가. 거실 나. 사무실 및 숙직실 다. 식당 및 조 리실 라. 세면장 및 독욕실 마. 세탁장 및 세탁물건조장 바. 오락실 사. 화장실 아. 의두실	가. 내지 타. 는 양로시설의 가. 내지 타. 와 같음.	양로시설의 설비 시설과 같음	노인요양시설의 설비시설과 같음

시설의 구분	양로시설	노인요양시설	설비양로시설	설비노인요양시설
	자. 창고 및 부속 시설 차. 급수 및 배수 시설 카. 등화설비 다. 소화설비	파. 간호사실 하. 생활보조원실 거. 물리치료실		
2. 설비 기근	가. 거실 (1) 합숙용 거실 외에 부부동 거동 거실을 들 수 있다. (2) 남녀공동인 시설의 경우	가. 거실 (1) 내지 (7)은 양로시설의 (1) 내지 (7)과 같음.	가. 거실 (1)독신용·동거용·합숙용 거실을 병설은용할 수 있다. (2) 내지 (7)은 양로시설의 (2)	가. 거실 (1)독신용·동거용·합숙용 거실을 병설은용할 수 있다. (2) 내지 (9)는 노인요양시설의

시설의 구분	양로시설	노인요양시설	실비양로시설	실비노인요양시설
	<p>에는 합숙용 거실을 남실 및 여실로 각각 구분하 여야 한다.</p> <p>(3) 이용자 1인 당 거실면적 은 3.3제곱 미터이상이어 야 한다.</p> <p>(4) 합숙용거실 1실의 정원 은 6인이하 이어야 한다.</p> <p>(5) 합숙용거실에</p>		내지 (7)과 같음.	(2) 내지 (9)와 같음.

시설의 종류 구분	양 르 시 설	노인요양시설	실비양르시설	실비노인요양시설
	<p>는 이용자의 생활용품을 각자 별도로 보관할 수 있는 보관시 설을 설치하 여야 한다.</p> <p>(6) 적당한 난방 및 통풍장치 를 하여야 한다.</p> <p>(7) 채광·조명 및 방습설비 를 갖추어야 한다.</p>	<p>(8) 노인질환의 증류 및 정 도에 따라 특별거실을 둘 수 있다.</p>		

시설의 구분	양로시설	노인요양시설	실비양로시설	살비노인요양시설
		9) 거실면적의 7 분의 1 이상 의 면적을 창으로 하여 직접 외기에 접하여 개방 가능하도록 하여야 한다.		
	나. 식당 및 조 리실: 채광 및 환기장치 와 창호에 대한 방충망 장치를 하여 야 한다.	나. 내지 바. 는 양로시설의 나. 내지 바. 와 같음.	나. 내지 바. 는 양로시설의 나. 내지 바. 와 같음.	나. 내지 사. 는 노인요양시설의 나. 내지 사. 와 같음.
	다. 오락실: 자유 로이 이용할 수 있는 적 당한 문화시 설과 오락기			

시설의 구분	양 르 시설	노인요양시설	실비양르시설	실비노인요양시설
	<p>구를 비치하 여야 한다.</p> <p>라. 화장실</p> <p>(1) 수용인원 15 인까지 1개 이상의 대변 기를 설치하 고 매 15인 을 초과할 때마다 1개 를 증설하여 야 한다.</p> <p>(2) 남자용 및 여자용으로 구분하여야 하며 남자용 에는 대소변 기를 따로 설치하여야 한다.</p>			

시설의 구분	양로시설	노인요양시설	실비양로시설	실비노인요양시설
	<p>(3) 대변기: 수의 3분의 1이 상을 수세식 양변기로 설 치하여야 한다.</p> <p>마. 의무실: 진료 에 필요한 상용의약품· 위생재료 또 는 의료기구 를 갖추어야 한다.</p> <p>바. 기타</p> <p>(1) 복도·화장실 그 밖의 필 요한 곳에 야간상용등을 설치하여야 한다.</p>			

시설 종류 구분	양로시설	노인요양시설	실비양로시설	실비노인요양시설
	(2) 계단의 경사는 완만하여야 한다.	<p>일수가 1 당 1원이 당금 두어</p> <p>사. 경사로: 거실 이 2층이상일 경우 1개이상의 경사로를 설치하 여야 한다. 다만, 승강기를 설치한 경우에는 예외로 한다.</p>		
3. 직원 의 배치 기준	<p>가. 시설의 장 나. 총무 다. 생활지도원 (여자를 수 용하는 시설 에는 여자생 활지도원을 두어야 한다)</p> <p>라. 생활보조원</p>	<p>가. 내지 다. 는 양로시설의 가. 내지 다.와 같음.</p> <p>라. 생활보조원</p>	<p>가. 내지 차. 는 양로시설의 가. 내지 차. 와 같음.</p>	<p>가. 내지 카. 는 노인요양시설의 가. 내지 카. 와 같음.</p>

시설의 종류 구분	양로시설	노인요양시설	실비양로시설	실비노인요양시설
	(입소자 20 인당 1인이 상을 두어야 한다)	(입소자 7 인당 1인이 상을 두어야 한다)		
	마. 의사 또는 축삭의사	마. 의사 또는 축삭의사		
	바. 간호사 또는 간호조무사	바. 간호사 또는 간호조무사		
	(입소자 50 인당 1인이 상을 두어야 한다)	(입소자 25 인당 1인이 상을 두어야 한다)		
	사. 사무원(입소 자가 100인 이상인 시설 의 경우에 한한다)	사. 물리치료사 (시설당 1 인이상을 두 되, 입소자가 100인을 초 과할 때마다 1인씩을 더		
	아. 영양사(입소 자가 50인			

시설의 구분	양로시설	노인요양시설	실비양로시설	실비노인요양시설
	<p>이상인 시설 의 경우에 한한다)</p> <p>차. 취사부(입소 자 50인당 1인이상을 두어야 한다)</p> <p>차. 세탁부(입소 자 50인당 1인이상을 두어야 한다)</p>	<p>두어야 한다)</p> <p>아. 사무원(입소 자가 100인 이상인 시설 의 경우에 한한다)</p> <p>차. 영양사(입소 자가 50인 이상인 시설 의 경우에 한한다)</p> <p>차. 취사부(입소 자 50인당 1인이상을 두어야 한다)</p> <p>카. 세탁부(입소 자 50인당 1인이상을 두어야 한다)</p>		

비고 : 직원의 구분

생활지도원 : 양로시설 · 노인요양시설 · 실비양로시설 · 실비노인요양시설 ·
유료양로시설 또는 유료노인요양시설의 입소자에 대하여 건
강유지 · 여가선용등 노인의 복지증진에 관하여 상담 · 지도
하는 자로서 사회복지사업법에 의한 사회복지사 3급이상의
자격증소지자

생활보조원 : 양로시설 · 노인요양시설 · 실비양로시설 · 실비노인요양시설 · 유
료양로시설 또는 유료노인요양시설의 입소자에게 일상생활의
편의를 제공하고 생활지도원 또는 시설의 장을 보조하는 자

상담지도원 : 노인복지회관 또는 노인복지주택 이용자에 대하여 노인의 건
강유지 · 여가선용등 노인의 복지증진에 관하여 상담 · 지도하
는 자로서 사회복지사업법에 의한 사회복지사 3급이상의 자
격증 소지자