

의안 번호	590
----------	-----

**제목 : 2010년도 대전광역시 일반 및 특별회계 세입세출예산안**

**제 출 일 : 2009년      11월      11일**

**제 출 자 : 대   전   광   역   시   장**

# 2010년도 대전광역시 일반 및 특별회계 세입세출 예산안

## 1. 제안이유

지방재정법 제36조 및 지방공기업법 제23조의 규정에 의거 2010년도 대전광역시 일반 및 특별회계 세입·세출예산을 편성하고 지방자치법 제127조 제1항의 규정에 의거 대전광역시 의회의 심의·의결을 제안함.

## 2. 주요골자

### 가. 예산규모

(단위 : 백만원)

회 계 별		2010 예산안	2009 예산액	증 감	%
합	계	2,685,327	2,515,393	169,934	6.8
일	반 회 계	2,017,092	1,920,005	97,087	5.1
특	별 회 계	668,235	595,388	72,847	12.2
	공 기 업	332,316	278,930	53,386	19.1
	기 타	335,919	316,458	19,461	6.2

## 나. 일반회계예산

### (1) 세 입

(단위 : 백만원)

재 원 별	2010 예산안	2009 예산액	증 감	%
계	2,017,092	1,920,005	97,087	5.1
지 방 세	989,408	940,122	49,286	5.2
세 외 수 입	114,711	157,181	△42,470	△27.0
지 방 교 부 세	297,600	277,265	20,335	7.3
국 고 보 조 금 등	520,873	453,537	67,335	14.9
지 방 채	94,500	91,900	2,600	2.8

### (2) 세 출

(단위 : 백만원)

분 야 별	2010 예산안	2009 예산액	증 감	%
계	2,017,092	1,920,005	97,087	5.1
일 반 공 공 행 정	268,736	243,619	25,117	10.3
공 공 질 서 및 안 전	16,768	16,437	331	2.0
교 육	191,278	186,263	5,015	2.7
문 화 및 관 광	130,872	126,045	4,827	3.8
환 경 보 호	71,880	49,161	22,719	46.2
사 회 복 지	553,657	478,276	75,381	15.8
보 건	33,346	30,108	3,238	10.8
농 립 해 양 수 산	29,203	22,467	6,736	30.0
산 업 · 중 소 기 업	53,313	51,156	2,157	4.2
수 송 및 교 통	332,931	344,577	△11,646	△3.4
국 토 및 지 역 개 발	98,576	133,630	△35,054	△26.2
과 학 기 술	30,022	35,688	△5,666	△15.9
예 비 비	19,160	19,562	△402	△2.1
기 타	187,350	183,016	4,334	2.4

## 다. 특별회계예산

(단위 : 백만원)

회 계 별	2010 예산안	2009 예산액	증 감	%
계	668,235	595,388	72,847	12.2
< 공 기 업 >	332,316	278,930	53,386	19.1
상 수 도 사 업	106,000	112,000	△6,000	△5.4
하 수 도 사 업	115,927	75,768	40,159	53.0
지 역 개 발 기 금	110,389	91,162	19,227	21.1
< 기 타 >	335,919	316,458	19,461	6.2
주 택 사 업	1,581	4,359	△2,778	△63.7
교 통 사 업	26,520	26,951	△431	△1.6
광 역 교 통 시 설	15,718	3,663	12,055	329.1
의 료 급 여 기 금	126,576	123,950	2,626	2.1
도 시 개 발	101,953	127,295	△25,342	△19.9
산 업 단 지	15,311	9,439	5,872	62.2
도 시 철 도 사 업	5,986	782	5,204	665.5
학 교 용 지 부 담 금	10,860	18,451	△7,591	△41.1
장기미집행도시계획시설 대 지 보 상	831	802	29	3.6
기 반 시 설	583	766	△183	△23.9
경 부 고 속 철 도 변 입 정 비 사 업	30,000	—	30,000	—

## 3. 본 문

별첨 「2010년도 일반 및 특별회계 예산안」 내용과 같음.

2009. 12. 14

2010년도 대전광역시 일반 및 특별회계 세입세출예산안  
**심 사 보 고 서**

**대 전 광 역 시 의 회**  
**예산결산특별위원회**

# 목 차

I. 심 사 경 과	_____	1
II. 제안설명요지	_____	1
III. 검토보고요지	_____	31
IV. 질의 및 답변요지	_____	53
V. 토 론 요 지	_____	53
VI. 심 사 결 과	_____	53
※ 2010년도 대전광역시 예산안 수정내역	_____	54

# 2010년도 대전광역시 일반 및 특별회계 세입세출예산안 심 사 보 고 서

## I. 심사경과

1. 제출일자 및 제출자 : 2009. 11. 11. 대전광역시장
2. 회 부 일 자 : 2009. 12. 8.
3. 상 정 일 자 : 제185회 대전광역시의회 제2차 정례회
  - 제2차 회의 (2009. 12. 10)
    - 상정, 제안설명, 검토보고
    - 질의·토론(운영위원회·행정자치위원회 소관)
  - 제3차 회의 (2009. 12. 11)
    - 질의·토론
    - (교육사회위원회소관, 산업건설위원회 소관)
  - 제4차 회의 (2009. 12. 14)
    - 계수조정 및 의결

## II. 제안설명요지 (보고자 : 기획관리실장 류순현)

### 1. 총 관

(단위 : 백만원)

회 계 별	2010예산안 (A)	2009당초예산 (B)	2009년 2회 추경예산	증 감 (A-B)	% 증감율	비 고
합 계	2,685,327	2,515,393	2,939,775	169,934	6.8	
일 반 회 계	2,017,092	1,920,005	2,252,386	97,087	1 5.1	
특 별 회 계	668,235	595,388	687,389	72,847	12.2	
< 공 기 업 >	332,316	278,930	303,286	53,386	19.1	
상 수 도 사 업	106,000	112,000	112,676	△6,000	△5.4	
하 수 도 사 업	115,927	75,768	96,725	40,159	53.0	
지 역 개 발 기 금	110,389	91,162	93,885	19,227	21.1	

회 계 별	2010예산안 (A)	2009당초예산 (B)	2009년 2회 추경예산	증 감 (A-B)	% 증감율	비 고
< 기      타 >	335,919	316,458	384,103	19,461	6.2	
주 택 사 업	1,581	4,359	10,053	△2,778	△63.7	
교 통 사 업	26,520	26,951	33,775	△431	△1.6	
광역교통시설	15,718	3,663	4,810	12,055	329.1	
의료급여기금	126,576	123,950	133,256	2,626	2.1	
도 시 개 발	101,953	127,295	133,088	△25,342	△19.9	
산 업 단 지	15,311	9,439	9,481	5,872	62.2	
도시철도사업	5,986	782	32,251	5,204	665.5	
학교용지부담금	10,860	18,451	23,379	△7,591	△41.1	
장기미집행도시 계획시설대지보상	831	802	802	29	3.6	
기 반 시 설	583	766	766	△183	△23.9	
경부고속철도변 정 비 사 업	30,000	-	2,442	30,000	100.0	

## 2. 일반회계

### □ 세입예산

#### (1) 총 괄

(단위 : 백만원)

구 분 과 목 별	2010예산안 (A)	구성비(%)	2009예산액 (B)	구성비(%)	비교증△감 (A-B)	증감율(%)
합 계	2,017,092	100.0	1,920,005	100.0	97,087	5.1
자 체 재 원	1,104,119	54.7	1,097,303	57.2	6,816	△0.6
지 방 세	989,408	49.0	940,122	49.0	49,286	5.2
세 외 수 입	114,711	5.7	157,181	8.2	△42,470	△27.0
의 존 재 원	818,473	40.6	730,802	38.0	87,671	12.0
지방교부세	297,600	14.8	277,265	14.4	20,335	7.3
국고보조금	520,873	25.8	453,537	23.6	67,336	14.9
지방채 등	94,500	4.7	91,900	4.8	2,600	2.8
국내차입금	94,500	4.7	91,900	4.8	2,600	2.8



## (2) 지방세 세부내역

(단위 : 백만원)

구 분 과 목 별		2010예산안 (A)	구성비(%)	2009예산액 (B)	구성비(%)	비교증△ 감 (A-B)	증감율(%)
지방세 수입 (계)		989,408	100.0	940,122	100.0	49,286	5.2
보 통 세		787,280	79.6	742,200	79.0	45,080	6.1
	취 득 세	130,180	13.1	136,800	14.6	△6,620	△4.8
	등 록 세	147,490	14.9	152,600	16.2	△5,110	△3.3
	주 민 세	4,529	0.5	191,600	20.4	△187,071	△97.6
	자 동 차 세	83,200	8.4	80,300	8.6	2,900	3.6
	도 축 세	500	0.1	400	0	100	25.0
	레 저 세	11,600	1.2	10,900	1.2	700	6.4
	담 배 소 비 세	83,000	8.4	82,000	8.7	1,000	1.2
	주 행 세	83,520	8.4	87,600	9.3	△4,080	△4.7
	지 방 소 비 세	79,200	8.0	0	0	79,200	0
	지 방 소 득 세	164,061	16.6	0	0	164,061	0
목 적 세		187,828	19.0	184,622	19.6	3,206	1.7
	도 시 계 획 세	59,370	6.0	56,700	6.0	2,670	4.7
	공 동 시 설 세	17,800	1.8	17,800	1.9	0	0
	지 역 개 발 세	203	-	203	-	0	0
	지 방 교 육 세	110,455	11.2	109,919	11.7	536	0.5
지난년도 수입		14,300	1.4	13,300	1.4	1,000	7.5

### (3) 세외수입 세부내역

(단위 : 백만원)

구분 과목별		2010예산 (A)	구성비(%)	2009예산 (B)	구성비(%)	비교증△감 (A-B)	증감율(%)
세 외 수 입		114,711	100.0	157,181	100.0	△42,470	△27.0
경상적 세외수입		48,139	42.0	46,226	29.4	1,913	4.1
	재산임대수입	2,521	2.2	3,352	2.1	△831	△24.8
	사 용 료 수 입	18,996	16.6	15,907	10.1	3,089	19.4
	수 수 료 수 입	3,462	3.0	3,818	2.4	△356	△9.3
	사 업 수 입	14,562	12.7	11,442	7.3	3,120	27.2
	징수교부금 수입	2,550	2.2	2,700	1.7	△150	△5.6
	이 자 수 입	6,048	5.3	9,007	5.8	△2,959	△32.8
임시적 세외수입		66,572	58.0	110,955	70.6	△44,383	△40.0
	재산매각수입	3,143	2.7	1,941	1.2	1,202	61.9
	순세계잉여금	50,000	43.6	60,000	38.2	△10,000	△16.6
	전 입 금	6,987	6.1	5,619	3.6	1,368	24.3
	예탁금및예수금	0	0	0	0	0	0
	부 담 금	1,762	1.5	37,844	24.1	△36,082	△95.3
	잡 수 입	3,872	3.4	3,793	2.4	79	2.1
	지난년도 수입	808	0.7	1,758	1.1	△950	△54

## 2 세출예산

### (1) 기능별

(단위 : 백만원)

구 분 분 야 별	2010예산안 (A)	구성비(%)	2009예산액 (B)	구성비(%)	비교증△감 (A-B)	증감율(%)
계	2,017,092	100.0	1,920,005	100.0	97,087	5.1
일 반 공 공 행 정	268,736	13.3	243,619	12.7	25,117	10.3
공공질서 및 안전	16,768	0.8	16,437	0.8	331	2.0
교 육	191,278	9.5	186,263	9.7	5,015	2.7
문 화 및 관 광	130,872	6.5	126,045	6.6	4,827	3.8
환 경 보 호	71,880	3.6	49,161	2.5	22,719	46.2
사 회 복 지	553,657	27.5	478,276	24.9	75,381	15.8
보 건	33,346	1.7	30,108	1.6	3,238	10.8
농 립 해 양 수 산	29,203	1.4	22,467	1.2	6,736	30.0
산 업 중 소 기 업	53,313	2.6	51,156	2.7	2,156	4.2
수 송 및 교 통	332,931	16.5	344,578	17.9	△11,647	△3.4
국 토 및 지 역 개 발	98,576	4.9	133,630	7.0	△35,054	△26.2
과 학 기 술	30,022	1.5	35,687	1.9	△5,665	△15.9
예 비 비	19,160	0.9	19,562	1.0	△402	△2.1
기 타	187,350	9.3	183,016	9.5	4,334	2.4

## (2) 성질별

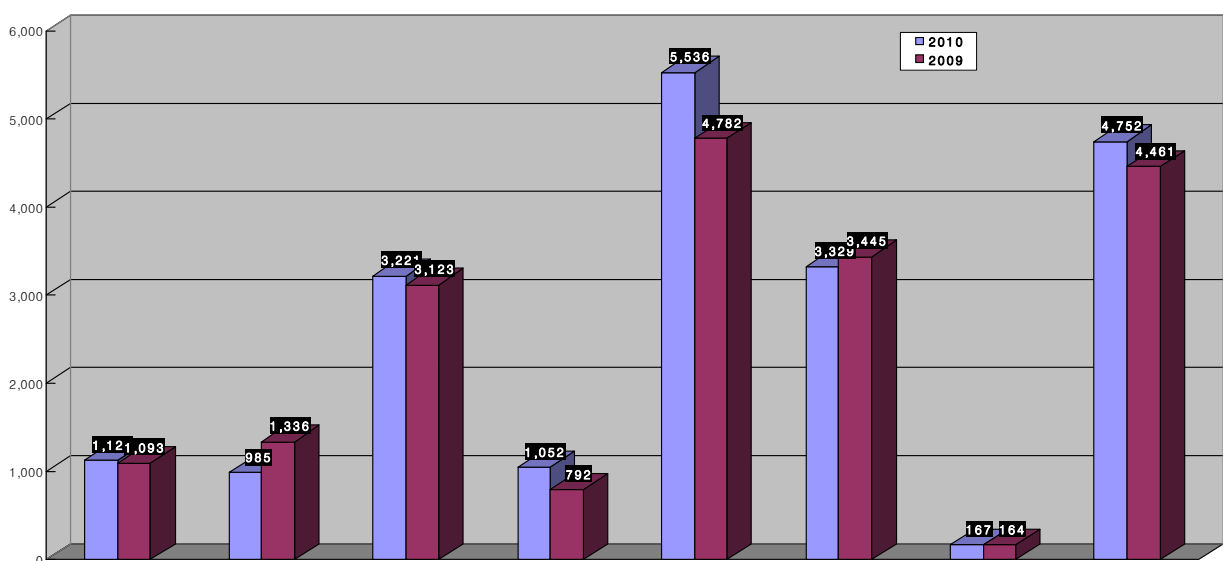
(단위 : 백만원)

구 분 분 야 별	2010예산안 (A)	구성비(%)	2009예산액 (B)	구성비(%)	비교증△감 (A-B)	증감율(%)
계	2,017,092	100.0	1,920,005	100.0	97,087	5.1
인 건 비	143,306	7.1	138,182	7.2	5,125	3.7
물 건 비	67,195	3.3	61,658	3.2	5,537	9.0
경 상 이 전	1,046,957	51.9	910,826	47.4	136,131	14.9
자 본 지 출	437,981	21.7	510,953	26.7	△72,973	△14.3
융자 및 출자	20,746	1.0	21,891	1.1	△1,145	△5.2
보 전 재 원	32,251	1.6	25,102	1.3	7,149	28.5
내 부 거 래	249,496	12.4	231,831	12.1	17,665	7.6
예비비 및 기타	19,160	0.9	19,562	1.0	△402	△2.1

### (3) 분야별

(단위 : 백만원, %)

분 야 별	2010예산안 (A)	구성비(%)	2009예산액 (B)	구성비(%)	비교증△감 (A-B)	증감율(%)
합 계	2,017,092	100.0	1,920,005	100.0	97,087	5.1
지 역 경 제	112,538	5.6	109,311	5.7	3,227	3.0
농림·해양·수산	29,203	1.5	22,467	1.2	6,736	30.0
산업·중소기업	53,313	2.6	51,156	2.6	2,157	△4.2
과학기술	30,022	1.5	35,688	1.9	△5,666	△15.9
국토 및 지역개발	98,576	4.9	133,630	7.0	△35,054	△26.2
문화 및 관광	322,150	16.0	312,308	16.1	9,842	3.2
문화 및 관광	130,872	6.5	126,045	6.5	4,827	3.8
교육	191,278	9.5	186,263	9.6	5,015	2.7
보건·환경	105,226	5.1	79,269	4.2	25,957	32.7
보건	33,346	1.7	30,108	1.6	3,238	10.8
환경보호	71,880	3.4	49,161	2.6	22,719	46.2
사회복지	553,657	27.5	478,276	24.9	75,381	15.8
수송·교통	332,931	16.5	344,577	18.0	△11,646	△3.4
공공질서 및 안전	16,768	0.8	16,437	0.9	331	2.0
일반공공행정	475,246	23.6	446,197	23.2	29,049	6.5
일반공공행정	268,736	13.3	243,619	12.7	25,117	10.3
예비비	19,160	1.0	19,562	1.0	△402	△2.1
기타(인건비등)	187,350	9.3	183,016	9.5	4,334	2.4



분야별	지역경제	국토 및 지역개발	문화 및 관광	보건 환경	사회복지	수송 교통	공공질서 및 안전	일반공공행정
2009대비	↑ 3.0%	↓ 26.2%	↑ 3.2%	↑ 32.7%	↑ 15.8%	↓ 3.4%	↑ 2.0	↑ 6.5

## (가) 지역경제분야

### ■ 대덕R&D특구 기반조성 및 지역산업 경쟁력 제고 등 지역경제분야에 1,125억원 투자

(단위 : 억원)

구 분	2010년 예산안	2009년 예산액	증 감	증감율
예산액	1,125	1,093	32	3.0%
구성비	5.6%	5.7%	△0.1%	△1.8%

※ 농림해양수산 292 / 산업중소기업 533 / 과학기술 300

### ■ 주요사업

(단위 : 억원)

사 업 명	사업량	2010년 예산안	2009년 본예산	비 고
○ 중소기업 경영안정자금 및 창업자금	1식	82.0	66.8	
○ 중앙시장 복합 주차타워 건립	1식	75.0	69.7	국60, 시15, 구25
○ 신재생 에너지 보급	1식	30.4	-	신탄진정수장 외 13
○ 전통시장 현대화	1식	45.4	56.3	국80, 시20
○ 소상공인 경영개선자금	1식	13.3	5.0	
○ 선도산업육성 첨단기술 상용화	1식	20.0	30.0	
○ KAIST-MOT전문대학원 지원	1식	7.0	5.0	
○ 산학연 공동기술개발 지원	1식	12.0	11.5	국50, 시25, 자25
○ 무지개론(금융소외자 소액금융 지원)	1식	10.0	10.0	1,500명
○ 대덕특구연구성과물 Test-bed 시범	1식	10.0	20.0	
○ 신재생에너지클러스터 구축 및 R&D	1식	10.0	16.0	
○ 대전신용보증재단 기본재산 조성	1식	10.0	15.0	'09 : 46.4
○ 지역산업마케팅 지원	1식	10.0	8.0	개40, 시60

(단위 : 억원)

사 업 명	사업량	2010년 예산안	2009년 본예산	비 고
○ T/P 경영지원실 운영 지원	1식	9.9	7.1	
○ T/P 조성 지원	1식	8.0	20.0	국비 직접지원
○ 지역혁신센터 지원	1식	7.5	7.5	
○ T/P지역사업단 운영 지원	1식	7.3	5.3	
○ 특허정보원 종합컨설팅	1식	7.0	-	국50, 시50
○ 시제품 제작 지원	1식	7.0	-	
○ 소상공인지원센터 운영 지원	1식	6.6	385	전액국비
○ 핵융합 컨퍼런스 개최 지원	1식	6.0	-	DCC
○ 홍명상가 등 이주상공인 특례보증 지원	1식	6.0	-	
○ 기술사업화촉진 창업 지원	1식	5.0	10.0	
○ 나노 융합산업협력기구 설립	1식	10.0	-	
○ 첨단부품 및 소재산업 지원	1식	51.2	43.5	국60, 시40
○ 정보통신산업 육성 지원	1식	58.5	58.0	국60, 시40
○ 전략산업 진흥 공동사업 지원	1식	37.7	33.9	
○ 나노랩센터 구축	1식	10.0	20.0	
○ 메가트로닉스(로봇)산업 육성 지원	1식	19.3	15.5	
○ 2단계 바이오산업 활성화 지원	1식	16.2	50.5	국70, 시30
○ 지역S/W산업 진흥 지원	1식	13.0	11.4	국50, 시50
○ 전략산업기획단 운영 지원	1식	13.0	13.0	국70, 시30
○ 바이오벤처타운 운영 지원	1식	12.8	10.9	

(단위 : 억원)

사 업 명	사업량	2010년 예산안	2009년 본예산	비 고
○ 지역S/W사업단 운영 지원	1식	7.5	8.7	1인 감소
○ 로봇센터 운영 지원	1식	7.0	6.8	
○ 고주파센터 운영 지원	1식	6.4	6.4	
○ 정보전자부품소재기술 혁신 지원	1식	5.0	6.0	'10년 종료
○ 전통산업 참단화 지원	1식	10.0	15.0	타올, 주조 등
○ 외국인 R&D센터 지원	1식	5.0	5.0	
○ 시연구기관 협력사업	1식	5.0	5.0	정부출연기관
○ 농업기술센터 신축 이전	1식	63.7	-	'10년 완료
○ 오정도매시장 시설 현대화	1식	35.5	-	
○ 공공산림가꾸기	1식	17.2	-	
○ 숲가꾸기	2,605ha	17.7	21.6	
○ 사방사업	4개소	7.6	6.5	
○ 임도시설	63.4km	19.9	5.3	
○ 친환경 비료 지원	1식	10.4	8.6	
○ 산불방지대책	1식	8.2	-	
○ 우유 학교 급식 지원	1식	8.2	7.6	
○ 농촌생활 환경정비	1식	7.9	7.9	
○ 등산로정비	50km	13.4	9.9	



## (나) 국토 및 지역개발분야

- 서민들의 주거환경개선과 하천정비로 쾌적한 도시기반을 조성하고 푸른도시 조성 및 재해예방 등을 위한 도시주택·지역개발 분야에 986억원 투자

(단위 : 억원)

구 분	2010년 예산안	2009년 예산액	증 감	증감율
예산액	986	1,336	△350	△26.2%
구성비	4.9%	7.0%	△2.1%	△30.0%

### ■ 주요사업

(단위 : 억원)

사 업 명	사업량	2010년 예산안	2009년 본예산	비 고
○ 상서평촌지구 기반시설 설치	1식	106.9	-	재정비촉진지구 공업지역내 진입로 개설
○ 목척교 주변 복원	1식	56.0	102.4	
○ 중촌 시민공원 조성	1식	90.2	82.0	지방채 40
○ 수해상습지 개선	8개소	127.5	56.3	대동, 대전, 신동, 관평, 탄동, 덕진, 유성, 반석천
○ 대전천 환경정비	1식	60.1	-	
○ 동물원 진입로 확장(3단계)	1식	47.4	50.1	지방채 40
○ 3대하천 하도준설	1식	45.0	81.5	
○ 주거환경 개선	1식	43.4	12.0-	대상지 : 총 12개소 도로보상 등 기반시설
○ 역세권 기반시설	1식	31.0	-	재정비촉진지구 철도청사 진입로 개설
○ 학교 공원화	1식	23.6	-	학교 숲조성 2.6 공원화 21.0
○ 선화·용두 재정비 실시설계비	1식	18.7	-	재정비촉진지구 북한커뮤니티센터 건립 설계용역

(단위 : 억원)

사 업 명	사업량	2010년 예산안	2009년 본예산	비 고
○ 한밭수목원 온실 및 연구관리동 신 축	1식	15.1	-	
○ 신탄진동 미집행도로 도시계획시설	1식	15.0	-	공여구역(대청, 신탄진, 회덕동)
○ 캠퍼스타운 조성	2개소	10.8	-	한남, 배재대 주변 도로개설, 자양로
○ 심은나무 유지관리	1식	17.5	10.5	
○ 서대전육교 등 경관 개선	2개소	12.0	0.5	서대전·문화육교 경관개선
○ 도시·주거환경정비기금 전출금	1식	10.0	10.0	도시 및 주거환경정비법 -도시계획세 10%
○ 도시균형발전기금 전출금	1식	10.0	20.0	지방자치단체기금관리 기본법
○ 보문산 자연생태 복원	1식	10.0	5.0	
○ 도시숲 조성(3천만그루)	1식	40.8	51.0	
○ 생태하천 복원	2개소	9.0	-	대사천, 세동천
○ 대청동 세천1호선 도시계획 시설	1식	7.5	6.6	개발 500, 시 250
○ 공원·시설 녹지관리	1식	7.0	5.0	
○ 하천 조경 관리	1식	6.0	5.0	
○ 하천 환경 정비	1식	6.0	5.0	
○ 동물원 진입도로 건설 채무상환	1식	9.8	-	
○ 중앙데파트 취득철거 채무상환	1식	5.5	5.0	

## (다) 문화 및 관광분야

■ 문화예술의 대중화 및 일류화를 위하여 문화예술·체육·관광분야에 3,222억원 투자

(단위 : 억원)

구 분	2010년 예산안	2009년 예산액	증 감	증감율
예산액	3,222	3,123	98	3.2%
구성비	16.0%	16.1%	△0.1%	△0.6%

※ 교육분야 1,913 포함

■ 주요사업

(단위 : 억원)

사 업 명	사업량	2010년 예산안	2009년 본예산	비 고
○ CT센터 건립	1식	133.5	-	'10. 10월 준공예정 지방채 65억원
○ 남문광장 공간 재창조	1식	104.5	67.7	'10. 8월 준공예정 지방채 40억원
○ 공공체육시설 운영 위탁	1식	78.6	74.6	시설관리공단
○ 체육회 운영비 지원 등	1식	79.2	81.5	전국체전종료로 일부 감소
○ 컨벤션뷰로 출연금	1식	29.4	26.9	인건비 13.0, 기획전서 1.0, 기타 15.4
○ 컨벤션센터 운영 위탁	1식	25.8	23.8	시설관리 24.5, 기타 1.3
○ 2010 대충청 방문의해 사업	1식	34.1	-	대전·충남·충북 공동부담 9개사업중 3개사업 추진
○ 예술의전당 공연비	1식	24.0	22.0	기획공연
○ 문화산업진흥원 출연금	1식	15.5	12.5	전략사업유치 1.0, 콘텐츠사업 3.1, 인건비 등 14.6
○ 동구청사 도서관 건립	1식	17.5	-	'11년 4월 준공예정
○ 서구문화원 건립	1식	16.9	16.3	'10. 6월 준공예정
○ 송촌도서관 건립	1식	14.0	14.0	'10. 4월 준공예정
○ 학교체육관 건립 등 지원	15개소	20.0	11.0	체육관건립 32억, 운동장 개방 8억 요구
○ 만년도서관 건립	1식	19.9	-	

(단위 : 억원)

사 업 명	사업량	2010년 예산안	2009년 본예산	비 고
○ 전국장애인체전 개·폐회식	1식	12.0	-	행사운영 보조
○ 전국장애인체전 경기장 보수	1식	11.0	-	보수 및 보강 61종
○ 노은도서관 건립	1식	10.0	-	'10. 8월 준공예정
○ 대전사랑 홍보	1식	10.0	10.0	대전시티즌
○ 중구 국민체육센터 건립	1식	10.0	-	'10. 9월 준공예정 '09. 2주에 10.0억원
○ 론볼경기장 설치	1식	8.0	-	전국장애인체전경기장
○ 국민생활관 운영 위탁	1식	9.9	-	'07~'09년 리모델링 총사업비 42.1억원
○ 생활체육회 지원	1식	6.7	4.5	직원 3명 증원
○ 계족산성 문화재 보수정비	1식	7.1	7.1	성벽 50m 복원
○ 문화재단 출연금	1식	6.8	-	인건비 및 운영비 6.6 행사 및 자문지출 0.2
○ 전국장애인체전 지원	1식	6.0	-	경기용품 구입, 심판 및 보조요원 보상 등
○ 전국장애인체전 종합상황실 운영	1식	5.2	-	홍보 및 사후관리, 안내책자 등
○ 남선공원종합체육관 리모델링	1식	6.6	-	국비사업
○ 시립미술관 리모델링	1식	9.9	-	옥상방수, 전시실 개선 등
○ 한밭도서관 담장철거 및 주차장 확충	1식	9.4	-	주차장 증 155→ 83면 으로 조정
○ 문화예술의전당 청사시설관리	1식	13.0	12.3	기계, 전기, 방역 등
○ 연정국악문화회관 전기설비 개보수	1식	5.7	-	전기증설, 노후배선 교체 등
○ 지방교육재정교부금	1식	1,863.8	-	보통세5%, 담배세45%, 지방교육세100%
○ 학교급식비 지원	1식	20.4	19.7	초등,기성중,특수교 100%
○ 인재육성 장학금 출연	1식	10.0	10.0	200억 목표
○ 지역인재 육성	1식	7.5	8.5	시 6.5 구 1.0

## (라) 보건 · 환경분야

### ■ 시민 보건위생 향상과, 환경친화적인 도시조성 분야에 1,052억원 투자

(단위 : 억원)

구 분	2010년 예산안	2009년 예산액	증 감	증감율
예산액	1,052	793	260	32.7%
구성비	5.1%	4.2%	0.9%	21.4%

※ 보건 333 / 환경 2,938

### ■ 주요사업

(단위 : 억원)

사 업 명	사업량	2010년 예산안	2009년 본예산	비 고
○ 정신질환자 사회복귀시설 운영	14개소	21.0	15.1	
○ 정신요양시설 운영비	4개소	51.5	49.5	
○ 정신요양시설 기능보강	1식	14.1	3.6	
○ 회귀난치성 질환자 지원	1식	24.8	19.9	
○ 방문건강관리사업 지원	1식	8.8	7.6	
○ 암환자 의료비 지원	1식	11.1	11.0	
○ 암 조기검진	1식	8.9	8.8	
○ 산모 신생아 도우미 지원	1식	10.3	9.5	
○ 국가예방접종 약품비	1식	16.3	15.6	
○ 금연 클리닉 운영 지원	1식	6.0	6.9	
○ 중증 응급질환 전문체계 구축	3개 의료기관	6.9	6.0	
○ 노인 · 장애인 의치 보철	1식	5.5	3.2	
○ 응급의료기관 발전프로그램 운영	1식	10.2	5.1	

(단위 : 억원)

사 업 명	사업량	2010년 예산안	2009년 본예산	비 고
○ 제2폐기물처리장 이주자택지 공급	65가구	97.5	-	택지공급, 건축비지원 지방채 90억원
○ 신일동 환경에너지사업소 운영	1식	107.7	92.8	
○ 금고동 환경자원사업소 운영	1식	81.3	87.3	
○ 하수관거 정비	3개소	5.9	5.8	CSOS 저류시설 홍도동 배수분구 유성천 하수관거
○ 천연가스 자동차 보급	1식	30.1	36.7	
○ 차량 저공해화 사업	1식	30.1	47.1	
○ 4단계 하수고도처리시설 설치	1식	18.3	10.6	
○ 중소기업 저녹스버너 보급	1식	17.1	17.1	
○ 하수슬러지 처리시설 설치	1식	15.7	7.5	
○ 위생처리장 관리 운영	1식	9.7	10.0	
○ 제2폐기물처리시설 조성 채무상환	1식	145.5	27.8	이자 원금 상환

## (마) 사회 · 복지분야

■ 저소득층의 생계 · 의료등 기초생활보장과 장애인 · 노인 · 여성 · 아동복지등 사회복지분야에 5,537억원 투자

(단위 : 억원)

구 분	2010년 예산안	2009년 예산액	증 감	증감율
예산액	5,537	4,783	754	15.8%
구성비	27.5%	24.9%	2.6%	10.4%

### ■ 주요사업

(단위 : 억원)

사 업 명	사업량	2010년 예산안	2009년 본예산	비 고
○ 기초수급자 생계 · 주거 · 교육 · 생계급여	102,667명	1,158.9	1,184.3	
○ 기초노령연금	88,200인	786.5	671.7	
○ 차등보육료 지원	30,994명	584.8	561.2	
○ 기본보육료 지원	22,496명	346.9	-	
○ 의료급여기금 부담금	1식	215.3	211.3	
○ 보육돌봄 서비스	1,054명	145.3	114.7	
○ 장애인생활시설 운영 지원	15개소	123.5	118.7	
○ 장애수당		70.9	110.1	
○ 바우처 지급	3,966명	117.5	90.6	
○ 노인장기요양보험금 지급	2,702명	217.6	197.6	
○ 아동복지시설 운영	13개시설	60.2	60.2	
○ 결식 아동급식	14,604명	37.7	32.3	
○ 자활근로 지원	1,598명	110.4	78.0	

(단위 : 억원)

사 업 명	사업량	2010년 예산안	2009년 본예산	비 고
○ 노인 일자리 지원	5,500인	81.2	54.1	
○ 장애인활동 바우처 지원	1,319명	85.0	54.2	
○ 맞벌이가구 보육료	789명	6.1	-	
○ 장애인 재활병원 건립 지원	1식	17.0	36.7	
○ 만5세아 보육료 지원	3,721명	55.2	46.0	
○ 지역아동센터 운영	140개소	36.0	21.6	
○ 두자녀이상 보육료 지원	4,264명	52.7	40.5	
○ 장애인생활시설 기능보강	12개소	22.0	27.1	
○ 장애인근로시설 건립	1식	28.9	-	
○ 한부모가족 자녀 지원	2,684명	23.6	21.2	
○ 장애인 지역사회 재활시설 운영 지원	55개시설	65.7	54.1	
○ 사회복지관 운영 지원	19개소	32.7	23.1	
○ 노인요양시설 신축 지원	2개소	10.3	-	
○ 장애인 직업재활시설 기능보강	5개소	13.2	8.8	
○ 장애아동 재활치료	1식	28.3	18.3	
○ 보육시설 미이용아동 양육지원	3,771명	39.6	19.6	
○ 장애아 무상보육료 지원	438명	19.3	18.1	
○ 장기요양 등급외 자 지원	1식	18.5	12.9	
○ 장애인복지시설 운영위탁	2개소	17.4	17.4	
○ 보육시설 지원	특별수당 등	53.3	40.1	



(단위 : 억원)

사 업 명	사업량	2010년 예산안	2009년 본예산	비 고
○ 저소득층 가사간병도우미 지원	740명	4.3	12.6	
○ 긴급복지 지원	1,046명	12.1	8.9	
○ 아동복지시설 교사 지원	124명	13.0	13.8	
○ 노인요양시설 증축	4개소	2.2	-	
○ 장애아동 수당 지급		11.9	11.9	
○ 노인복지관 운영 지원	5개소	13.6	13.1	
○ 성심보육원 노후숙사 개축	1개소	13.1	-	
○ 장애인활동보조 지원	648명	17.4	7.4	
○ 장애인직업재활시설 운영 지원	11개소	15.0	12.5	
○ 시립어린이집 운영	4개소	10.6	9.6	
○ 셋째아 보육료 지원	1,014명	12.2	15.6	
○ 민간보육시설 교재교구비 지원	1,085개소	9.9	9.9	
○ 장애인행정도우미 지원	88명	10.5	9.3	
○ 보육시설 종사자 지원	6,315명	11.4	10.3	교통·급식비
○ 재가노인 복지시설 운영지원	1식	10.9	16.7	
○ 기성종합복지관 운영 신탁	1식	7.0	-	
○ 청소년수련마을 보수	1식	5.9	-	
○ 어린이회관 운영위탁	1식	6.1	-	
○ 희망키움통장사업	1,095명	15.0		
○ 장애연금	9,022명	60.9		

## (바) 수송 · 교통분야

- 편리한 자치도시기반시설 확충을 위한 도시철도운영, 도로개설, 교통체계 개선, 주차장 조성 등 수송 · 교통 분야에 **3,329억원** 투자  
(단위 : 억원)

구 분	2010년 예산안	2009년 예산액	증 감	증감율
예산액	3,329	3,446	△116	△3.4%
구성비	16.5%	18.0%	△1.5%	△8.3%

## ■ 주요사업

(단위 : 억원)

사 업 명	사업량	2010년 예산안	2009년 본예산	비 고
○ 도시철도1호선 민자리스 상환	1식	630.1	65.7	'10년 종료 국20,331/시42,679
○ 화물자동차 유가보조금	1식	340.0	383.6	
○ 시내버스 · 택시 유가보조금	1식	48.8	64.8	택시36.4, 버스12.4
○ 시내버스 재정지원	1식	280.0	201.5	운송원가보조금
○ 도시철도공사 출연금	1식	207.4	220.0	
○ 신대지구 시내버스공영차고지 조성	1식	107.0	-	
○ 상서동 철도 입체화 시설	1식	70.0	-	지방채70
○ 유등천 좌안도로 건설	1식	70.1	70.2	광특23, 지방채45, 교부세25
○ 대전~오송 광역BRT 기본 및 실시설계비	1식	60.0	-	광특30, 시비30
○ 가오동길 확장	1식	57.0	65.0	지방채50, 교부세7
○ 저상버스 구입 보조	5대	50.0	12.0	'09 : 12대
○ 계백로 우회도로 건설	1식	90.2	-	국비20, 지방채50, 시비18
○ 천변고속화도로 교통위험금	1식	50.0	47.5	
○ 중촌 시민공원 진입로 개설	1식	45.0	-	지방채45

(단위 : 억원)

사 업 명	사업량	2010년 예산안	2009년 본예산	비 고
○ DTV~EXPO(아) 도로 확장	1식	40.0	-	
○ 교통안전체험센터 건립	1식	65.0	45.0	
○ 신탄진선 도로 확장	1식	30.0	50.0	지방채30 읍내3가~와동육교
○ 벌곡길 확장	1식	30.0	-	광특30
○ 국지도 32호선 건설	1식	26.0	69.4	지방채25
○ 학하지구 진입로 개설	1식	50.1	50.0	지방채50
○ 사정동 중로1-31호선 개설	1식	10.3	-	
○ 용운동 주공(아) 후문 도로정비	1식	10.0	-	
○ 시내버스 유개승강장 설치	288개소	25.4	5.0	복권기금
○ 옥천길 확장	1식	4.4	-	시비 4.4
○ 어린이보호구역 정비	1식	20.7	20.9	국비50, 시비50
○ 동부선 연결도로 개설	1식	23.3	50.0	지방채20
○ 장애인콜택시 운영 지원	1식	20.1	6.6	임차 40대, 구입 5대(누계 20대)
○ 브랜드 및 콜택시 수수료 등	1식	14.4	-	
○ 택시고급화 장비설치(카드기)	1식	4.5	-	
○ 홍도동 과선교 개량 용역	1식	8.3	-	교부세8.3
○ 자양~용운 도로확장	1식	16.0	41.2	교부세16
○ 역전 지하상가 운영관리	1식	10.0	10.0	
○ 공동구 관리	1식	11.5	12.3	
○ 과년도 미불용지 조성	1식	13.0	-	
○ 시 관내 도로포장	1식	10.0	12.0	
○ 자전거 전용도로 조성	1식	53.6	-	국비2,680, 시비2,680
○ 타슈~무인대여시스템 운영	1식	20.0	-	
○ 도로시설물 안전검사	1식	19.6	-	

## (사) 공공질서 및 안전분야

■ 시민의 생명과 재산을 보호하기 위한 민방위 및 소방분야에 **168억원** 투자

(단위 : 억원)

구 분	2010년 예산안	2009년 예산액	증 감	증감율
예산액	168	164	△4	2.0%
구성비	0.8%	0.9%	△0.1%	△11.1%

### ■ 주요사업

(단위 : 억원)

사 업 명	사업량	2010년 예산안	2009년 본예산	비 고
○ 재난관리기금	1식	30.0	50.0	
○ 소방공무원 맞춤형복지제도 운영	1,139인	14.6	10.6	복지포인트 1인 연 1.1백만원, 단체보험 1인 연 18만원
○ 소방차량 보강	18대	13.0	12.2	'09년 7대 '10년 12대
○ 119구조장비 확충	1식	10.0	9.0	첨단구조장비, 특수구조 장비 등 18종
○ 충청소방학교 공동운영분담금	1식	1.9	1.9	
○ 소방서 사무OA시스템 설치	1식	5.3	-	119종합상황실, 5개서 및 센터
○ 119구급장비 확충	2식	6.4	4.4	119감염관리실 설치 2개소, 구급차량교체 4대
○ 소방공무원 자녀 보육료	193인	2.8	2.1	177인 → 193인
○ 동부서 훈련시설물 설치	1식	3.5	0.2	동부·중부서에서 활용할 훈련시설 추가설치
○ 민방위 시설장비 확충	1식	2.1		
○ 민방위 경보통제소 장비유지비	1식	1.2		
○ 수해복구비 원금상환	1식	3.7		

## (아) 일반공공행정부야

- 의회운영, 시정홍보, 청사관리 등 행정수행 경비와 자치구 재정지원 등 성숙한 자치행정 발전을 위한 일반행정비에 4,752억원 투자

(단위 : 억원)

구 분	2010년 예산안	2009년 예산액	증 감	증감율
예산액	4,752	4,462	290	6.5%
구성비	23.6%	23.2%	△0.4%	△1.7%

※ 예비비 192 / 기타 1,876

## 주요사업

(단위 : 억원)

사 업 명	사업량	2010년 예산안	2009년 본예산	비 고
○ 자치구 재원조정교부금	1식	1,795.2	1,797.6	취·등록세의 68%
○ 시세 징수교부금	1식	178.2	185.5	징수액의 3%
○ 통합기금 원리금 상환	1식	156.1	31.6	원금 121.7, 이자 34.4
○ 제5회 전국동시지방선거 부담금	1식	57.0	-	중앙선관위부담 (‘10.6.2 예정)
○ 시청사 관리 위탁금	1식	27.5	30.7	시설,청소,주차, 조경 등
○ 대전발전연구원 출연금	1식	27.3	22.0	연구원 3인 증원 사업비 3.5억 추가
○ 공자기금 차입금 이자상환	1식	20.3	-	원금 418.8 이율 4.85%(변동)
○ 소규모 주민편익사업비	1식	30.0	10.0	POOL사업비
○ 공무원 맞춤형복지제도 운영	1,897인	24.3	17.9	복지포인트 1인 연 1.1백만원 단체보험 1인 연 18만원
○ 공무원 대여장학금 부담금	1식	14.0	13.5	이자부담금
○ 시청사 전기요금	1식	10.8	11.4	
○ 감채적립기금	1식	10.0	10.0	순세계잉여금(400억) 100억까지 10%, 초과분 20%
○ 의회교육위원회 설치	1식	9.6	-	‘10.7.1. 교육위원회 신설예정
○ 120 콜센터 위탁금	1식	8.3	6.0	근무시간 연장 (‘09.10.12 / 06:00~24:00)
○ 컴퓨터 리스료	2년차	5.4	6.0	‘09년도 1,726대 리스 총 1,623백만원(‘09~‘12)

### 3. 특별회계

#### ① 총괄

(단위 : 백만원)

회 계 별		2010예산안 (A)	2009당초예산 (B)	증 감 (A-B)	% 증감율	비 고
합 계		668,235	595,388	72,847	12.2	
< 공 기 업 >		332,316	278,930	53,386	19.1	
	상 수 도 사 업	106,000	112,000	△ 6,000	△ 5.4	
	하 수 도 사 업	115,927	75,768	40,159	53.0	
	지 역 개 발 기 금	110,389	91,162	19,227	21.1	
< 기 타 >		335,919	316,458	19,461	6.2	
	주 택 사 업	1,581	4,359	△ 2,778	△ 63.7	
	교 통 사 업	26,520	26,951	△ 431	△ 1.6	
	광 역 교 통 시 설	15,718	3,663	12,055	329.1	
	의 료 급 여 기 금	126,576	123,950	2,626	2.1	
	도 시 개 발	101,953	127,295	△ 25,342	△ 19.9	
	산 업 단 지	15,311	9,439	5,872	62.2	
	도 시 철 도 사 업	5,986	782	5,204	665.5	
	학 교 용 지 부 담 금	10,860	18,451	△ 7,591	△ 41.1	
	장 기 미 집 행 도 시 계 획 시 설 대 지 보 상	831	802	29	3.6	
	기 반 시 설	583	766	△ 183	△ 23.9	
	경부고속철도변정비사업	30,000	-	30,000	100.0	

## 2 공기업특별회계

### (1) 상수도사업특별회계

#### (가) 세 입

(단위 : 백만원)

사 항 별		2010예산안 (A)	2009당초예산 (B)	증 감 (A-B)	% 증감율	비 고
합 계		106,000	112,000	△ 6,000	△ 5.4	
상 수 도 사 업 수 익		86,055	85,417	638	0.7	
	영 업 수 익	83,317	82,425	892	1.8	
	급 수 수 익	76,405	77,512	△ 1,107	△ 1.4	
	급 수 공 사 수 익	5,850	3,931	1,919	48.8	
	기 타 급 수 수 익	1,006	921	85	9.2	
	기 타 영 업 수 익	56	61	△ 5	6.8	
	영 업 외 수 익	2,738	2,992	△ 254	8.5	
	수 입 이 자	641	1,029	△ 388	37.7	
	타회계전입금수입	1,857	1,737	120	6.9	
	기타영업외수익	240	226	14	6.0	
	자 본 적 수 입	16,871	18,043	△ 1,172	△ 6.5	
	고 정 부 채 수 입	10,000	14,000	△ 4,000	26.6	
	자 본 잉 여 금 수 입	6,871	4,043	2,828	69.9	
	시 설 분 담 금	6,871	4,043	2,828	69.9	
이 월 금		3,074	8,540	△ 5,466	△ 64.0	
	미 수 금	1,174	4,740	△ 3,566	△ 75.2	
	이 월 금	1,900	3,800	△ 1,900	△ 50.0	

(나) 세 출

(단위 : 백만원)

사 항 별		2010예산안 (A)	2009당초예산 (B)	증 감 (A-B)	% 증감율	비 고
합 계		106,000	112,000	△ 6,000	△ 5.4	
수 익 적 지 출		61,216	57,240	3,976	7.0	
	영 업 비 용	58,561	54,862	3,699	6.7	
	원수및취수비	7,684	7,251	433	6.0	
	정 수 비	14,825	14,825	0	0.0	
	배 수 비	14,977	14,422	555	3.8	
	일 반 관 리 비	10,929	10,726	203	1.8	
	징수및수용가관리비	4,214	3,633	581	16.0	
	급 수 공 사 비	5,932	4,005	1,927	48.1	
	영 업 외 비 용	2,058	1,975	83	4.2	
	지 급 이 자	2,058	1,975	83	4.2	
	특 별 손 실	85		85	100	
	기 타 특 별 손 실	85		85	100	
	예 비 비	512	403	109	49.2	
자 본 적 지 출		44,784	54,760	△ 9,976	△ 18.2	
	가 동 설 비 자 산	34,861	17,127	17,734	103.0	
	비가동설비자산		28,122	△ 28,122	△ 100	
	무 형 자 산 계 정	1,578	47	1,531	3,257.4	
	고 정 부 채 상 환	7,245	8,364	△ 1,119	△ 13.4	
	기 타 자 본 적 지 출	300	300	0	0	
	예 비 비	800	800	0	0	



## (2) 하수도사업특별회계

### (가) 세 입

(단위 : 백만원)

사 항 별	2010예산안 (A)	2009당초예산 (B)	증 감 (A-B)	% 증감율	비 고
합 계	115,927	75,768	40,159	53.0	
사 업 수 익	56,635	59,225	△ 2,590	△ 4.4	
영 업 수 익	50,361	41,157	9,204	22.4	
영 업 외 수 익	6,274	18,068	△ 11,794	△ 65.3	
자 본 적 수 입	37,920	9,240	28,680	310.4	
자본잉여금수입	37,920	9,240	28,680	310.4	
자 금 예 산	21,372	7,303	△ 14,069	△ 32.2	

### (나) 세 출

(단위 : 백만원)

사 항 별	2010예산안 (A)	2009당초예산 (B)	증 감 (A-B)	% 증감율	비 고
합 계	115,927	75,768	40,159	53.0	
수 익 적 지 출	41,441	39,510	1,931	4.8	
인 력 운 영 비	674	674	0	22.4	
운 영 경 비	1,105	88	1,017	1,150.9	
경 상 이 전	36,939	35,379	1,560	4.4	
지 급 이 자	2,308	2,954	△ 646	△ 21.8	
예 비 비	415	415	0	0	
자 본 적 지 출	74,486	36,258	38,228	105.4	
가 동 설 비 자 산	0	500	△ 500	△ 100	
비가동설비자산	36,260	13,511	22,749	168.4	
고 정부 채 상 환 금	11,314	11,746	△ 432	△ 3.7	
기타 자본적 지출	9,410	8,890	520	5.8	
예 비 비	17,502	1,611	15,891	986.4	

### (3) 지역개발기금 특별회계

#### (가) 세 입

(단위 : 백만원)

사 항 별	2010예산안 (A)	2009당초예산 (B)	증 감 (A-B)	% 증감율	비 고
합 계	110,389	91,162	19,227	21.1	
사 업 수 익	12,938	10,783	2,155	20.0	
영 업 수 익	11,452	9,111	2,341	25.7	
영 업 외 수 익	1,400	1,512	△112	△7.4	
특 별 이 익	86	160	△74	△46.3	
자 본 적 수 입	78,490	60,970	17,520	28.7	
투 자 자 산 수 입	19,490	6,970	12,520	179.6	
고 정 부 채 수 입	59,000	54,000	5,000	9.3	
자 금 예 산	18,961	19,409	△448	△2.3	

#### (나) 세 출

(단위 : 백만원)

사 항 별	2010예산안 (A)	2009당초예산 (B)	증 감 (A-B)	% 증감율	비 고
합 계	110,389	91,162	19,227	21.1	
사 업 비 용	5,905	1,254	4,651	370.9	
영 업 비 용	5,405	754	4,651	616.8	
예 비 비	500	500	0	0	
자 본 적 지 출	104,484	89,908	14,576	16.2	
투자자산(기금융자)	44,900	64,400	△19,500	△30.8	
고 정 부 채 상 환 금	40,495	5,164	35,331	684.2	
예 비 비	19,089	20,344	△1,255	△6.2	

### ③ 기타특별회계

#### (1) 세 입

(단위 : 백만원)

사 항 별	2010예산안 (A)	구성비(%)	2009예산액 (B)	구성비(%)	비교증△감 (A-B)	증감율(%)
합 계	335,919	100.0	316,458	100.0	19,461	6.1
세 외 수 입	208,543	62.1	200,087	63.2	8,456	4.2
경상적세외수입	17,077	5.1	16,339	5.1	738	4.5
임시적세외수입	191,466	57.0	183,748	58.1	7,718	4.2
보 조 금	127,376	37.9	116,371	36.8	11,005	9.5
국고보조금	127,376	37.9	116,371	36.8	11,005	9.5

#### (2) 세 출(기능별)

(단위 : 백만원)

사 항 별	2010예산안 (A)	구성비(%)	2009예산액 (B)	구성비(%)	비교증△감 (A-B)	증감율(%)
합 계	335,919	100.0	316,458	100.0	19,461	6.2
사 회 복 지	126,576	37.7	123,950	39.2	2,626	2.1
기초생활보장	126,576	37.7	123,950	39.2	2,626	2.1
수 송 및 교 통	47,988	14.3	31,120	9.8	16,868	54.2
도 로	445	0.1	0	0	445	100.0
도시철도	5,914	1.8	782	0.2	5,132	656.3
대중교통·물류등기 타	41,629	12.4	30,338	9.6	11,291	37.2
국토 및 지역개발	161,119	47.9	161,112	50.9	7	0
지역 및 도시	145,808	43.4	151,673	47.9	△5,865	△3.9
산 업 단 지	15,311	4.5	9,439	3.0	5,872	62.2
기 타(예비비 등)	236	0.1	276	0.1	△40	△14.4

#### 4 계속비 사업

##### (1) 상수도사업 특별회계

(단위 : 백만원)

사 업 명	구분	총액	기투자	년 도 별 투 자 액						사 유
				2008	2009	2010	2011	2012	2013이후	
월평정수장 여과지등 시설개량 사업	기정	28,632	8,554	3,700	3,700	8,000	4,678	0	0	
송촌정수장 슬러지 처리시설 건설사업	기정	12,570	955	1,000	3,000	3,220	4,395	0	0	
신탄진정수장 계통 송·배수시설 건설사업	기정	61,290	20,664	11,500	14,000	5,000	4,500	5,626	0	원촌배수지 및 도룡가 압장을 설치하여 급수 공급토록 추진하였으 나, 신탄진정수장배수 관로로 급수공급이 가 능하여 배수지 건설시 기 조정(2025년 이후)
	수정	49,164	20,664	11,500	14,000	3,000	0	0	0	
행정중심복합도시 용수공급사업	기정	109,500	5,778	10,600	14,122	2,000	7,000	70,000	0	행복도시건설청 도로 확장사업과 연계하여 연도별 사업비 조정
	수정	36,000	5,778	10,600	14,122	5,500	0	0	0	
고도정수처리시설 타당성 조사 및 기본계획 용역	기정	1,900	1,255	0	0	645	0	0	0	낙찰차액에 따른 연도 별 사업비 조정
	수정	1,635	1,255	0	0	380	0	0	0	
블록유량관리 사업 용역	기정	1,950	0	0	500	725	725	0	0	낙찰차액에 따른 연도 별 사업비 조정
	수정	1,849	0	0	500	700	649	0	0	

##### (2) 하수도사업 특별회계

(단위 : 백만원)

사 업 명	구분	총액	기투자	년 도 별 투 자 액						사 유
				2008	2009	2010	2011	2012	2013이후	
하수처리장 고도처리시설 4단계설치공사		55,000	0	1,213	5,000	20,000	28,787	0		2011년 오염총량관리제 시행시 하수처리배출 기준(BOD6ppm이하) 충족 위한 연차적 사업추진
하수도정비 기본계획 변경 용역비		2,100	0	0	0	1,000	1,100	0		하수도법에 따라 5년마다 기본계획 변경사항을 반영 수정 계획수립 (‘10~’15년)
판암동 하수관거 정비사업		14,000	0	0	500	3,010	3,516	3,516	3,458	판암1,2동의 약취제거 및 대동천 수질개선을 위해 연차적 사업추진
갑천 제2차집관거 설치공사		15,600	0	0	2,000	7,000	6,600			도안신도시, 관저지구 등의 분류식 오수를 직접 하수처리장으로 이송처리 위한 관거사업
갑천차집관거 확장 및 설치공사 전면 책임감리 용역		941	0	0	0	500	441			갑천차집관거 확장공 사와 갑천 2차집관거 설치공사를 위한 책임 감리비로 연차적 추진

### Ⅲ. 검토보고 요지 (보고자 : 전문위원 안 문 환)

#### 1. 재정 운영방향

- 민선 4기 마지막 해를 맞아 공약사업 마무리 및 완성도가 높은 현안사업에 우선 투자
- 2009년도에 이어서 재정 조기집행을 지속 추진하여 지역경제 활성화 및 일자리 창출 적극 추진
- 건전재정기조를 유지하면서, 지방채를 적극 활용하여 SOC사업, 일자리 창출, 경제살리기 사업에 투자

#### 2. 총 괄

- 2010년도 대전광역시 일반 및 특별회계 예산안 총 규모는 전년도 예산액 2조 5,153억 9,300만원 대비 6.8%인 1,699억 3,400만원이 증액된 2조 6,853억 2,700만원 으로 편성
- 이를 회계별로 보면
  - － 일반회계는 전년도 예산액의 5.1%인 970억 8,700만원이 증가한 2조 170억 9,200만원이며,
  - － 특별회계는 전년도 예산액의 12.2%인 728억 4,700만원이 증가한 6,682억 3,500만원임.

### 3. 일반회계

#### ① 세입예산

##### (1) 총 괄

#### ○ 2010년도 대전광역시 일반회계 세입규모는

전년도 당초예산 1조 9,200억 500만원 대비 5.1%인 970억 8,700만원이 증액된 2조 170억 9,200만원으로,

이중 지방세는 492억 8,600만원, 지방교부세 203억 3,500만원, 국고보조금 673억 3,600만원, 지방채 26억원이 증액된 반면,

세외수입은 424억 7,000만원이 감액되었음.

##### (2) 지방세 세부내역

- 보통세는 정부의 감세정책에 따라 취·등록세 및 주민세가 큰 폭으로 감소될 것으로 전망되는 반면, 2010년부터 지방소비세·소득세가 신설되어 전년도 당초예산 대비 6.1%인 450억 8,000만원이 증가하였으며
- 목적세는 도시계획세와 지방교육세의 증가를 반영하여 전년도 당초예산 대비 1.7%인 32억 600만원이 증가하였고,
- 지난년도 수입도 전년도 당초예산 대비 7.5%인 10억원이 증가하였음.

### (3) 세외수입 세부내역

- 세외수입은 일반회계 세입예산의 5.7%인 1,147억 1,100만원으로, 전년도 당초예산 대비 27.0%인 424억 7,000만원이 감소하였는바
  - 이중 정상적 세외수입은 전년도 당초예산 대비 4.1%인 19억 1,300만원이 증가하였으나,
  - 임시적 세외수입은 전년도 당초예산 대비 40.0%인 443억 8,300만원이 감소하였음.

#### ◆ 정상적 세외수입의 주요 내역으로는

- 재산 임대수입	25억	2,100만원
- 도로사용료 등 사용료 수입	189억	9,600만원
- 증지수입 등 수수료 수입	34억	6,200만원
- 환경자원사업소 등 사업수입	145억	6,200만원
- 환경개선부담금 등 징수교부금	25억	5,000만원
- 이자수입	60억	4,800만원

#### ◆ 임시적 세외수입의 주요 내역은

- 재산 매각수입	31억	4,300만원
- 순세계잉여금	500억	원
- 전입금	69억	8,700만원
- 부담금	17억	6,200만원
- 잡수입	38억원	7,200만원
- 지난년도 수입	8억	800만원

### (4) 의존재원 및 지방채 등

- 중앙정부지원 예산은 지방교부세와 국고보조금 등 8,184억 7,300만원으로 전년도 당초예산 대비 12.0% 증가한 876억 7,100만원이 증액되었음.
  - 지방교부세는 2,976억원으로 전년도 당초예산 대비 7.3% 증가한 203억 3,500만원이 증액되었으며

주요내역으로는 보통교부세 2,298억원, 도로보전분 교부세 318억원, 분권교부세 360억원임.

－ 국고보조금은 5,208억 7,300만원으로 전년도 당초예산 대비 14.8% 증가한 673억 3,500만원이 증액되었음.

- **지방채** 차입한도액은 945억원(특별회계 100억원 별도)으로서 대전광역시 지방채 발행 한도액 1,411억원 범위 내에서 발행

## **2 세출예산**

### **(1) 기능별**

- **일반회계 기능별 세출예산**을 살펴보면, 전년도 당초예산 대비

－ 일반 공공행정 분야는	10.3% 증가한	2,687억 3,600만원
－ 공공질서 및 안전 분야는	2.0% 증가한	167억 6,800만원
－ 교육 분야는	2.7% 증가한	1,912억 7,800만원
－ 문화 및 관광 분야는	3.8% 증가한	1,308억 7,200만원
－ 환경보호 분야는	46.2% 증가한	718억 8,000만원
－ 사회복지 분야는	15.8% 증가한	5,536억 5,700만원
－ 보건 분야는	10.8% 증가한	333억 4,600만원
－ 농림해양수산 분야는	30.0% 증가한	292억 300만원
－ 산업·중소기업 분야는	4.2% 증가한	533억 1,300만원
－ 수송 및 교통 분야는	3.4% 감소한	3,329억 3,100만원
－ 국토 및 지역개발 분야는	26.2% 감소한	985억 7,600만원
－ 과학기술 분야는	15.9% 감소한	300억 2,200만원
－ 예비비는	2.1% 감소한	191억 6,000만원
－ 기타 분야는	2.4% 증가한	1,873억 5,000만원



- 사회복지 분야와 일반공공행정 및 환경보호분야의 사업비가 비교적 큰 폭으로 증가한 반면, 국토개발 및 지역개발분야 및 수송 및 교통분야는 감소하였는바
  - 경제위기에 따른 취약계층에 대한 복지비 증가와 전국동시 지방선거에 따른 부담금, 제2폐기물 처리시설 조성사업 이주자 지원보상금 등에 충당하고자 늘어났으며
  - 반면, 경부고속철도변 정비관련 사업비에 대해서는 2009년에 별도로 특별회계를 신설하여 처리함에 따라 크게 감소하였음.

## (2) 성 질 별

- 일반회계 성질별 세출예산을 살펴보면, 전년도 당초예산 대비
 

- 인건비는	3.7% 증가한	1,433억 600만원
- 물건비는	9.0% 증가한	671억 9,500만원
- 경상이전은	14.9% 증가한	1조 469억 5,700만원
- 자본지출은	14.3% 감소한	4,378억 8,100만원
- 융자 및 출자는	5.2% 감소한	207억 4,600만원
- 보전재원은	28.5% 증가한	322억 5,100만원
- 내부거래는	7.6% 증가한	2,494억 9,600만원
- 예비비 및 기타는	2.1% 감소한	191억 6,000만원
- 대부분 세출예산이 증가한 반면 자본지출, 융자 및 출자, 예비비는 지난해에 비해 감소하였음.

## 4. 특별회계

### ① 총 괄

- 특별회계 예산규모는 전년도 당초예산 5,953억 8,800만원의 12.2%인 728억 4,700만원이 증액된 6,682억 3,500만원임.

### ② 공기업특별회계

#### (1) 상수도사업특별회계

##### (가) 세 입

- 상수도사업 특별회계 세입예산은 전년도 당초예산 1,120억원 대비 5.4%가 감소한 1,060억원으로
  - 상수도사업수익 860억 5,500만원
  - 자 본 적 수 입 168억 7,100만원
  - 이 월 금 은 30억 7,400만원임.
- 상수도 사업수익은
  - 급수수익 764억 500만원, 급수공사수익 58억 5,000만원, 기타급수수익 10억 600만원, 기타영업수익 5,600등의 영업수익과
  - 수입이자 6억 4,100만원, 타 회계전입금수입 18억 5,700만원 기타영업외수익 2억 4,000만원 등의 영업외수익으로
  - 이는 전년도 당초 예산대비 0.7%인 6억 3,800만원이 증액된 860억 550만원 규모임.

- 자본적 수입은 전년도 예산액 180억 4,300만원보다 6.5%인 11억 7,200만원이 감액된 168억 7,100만원으로
  - 자본잉여금수입은 28억 2,800만원이 증액됐으나
  - 고정부채수입에서 40억원 감액되었음.
- 이월금은 전년도 당초예산 85억 4,000만원 대비 64.0%인 54억 6,600만원이 감액된 30억 7,400만원으로 주요 내역은
  - 과년도 수용가 미수금 11억 7,400만원, 이월금 19억원임.

#### (나) 세 출

- 상수도사업 특별회계 세출예산은 전년도 당초예산 대비 5.4%인 60억원이 감액된 1,060억원으로 수익적 지출은 39억 7,600만원이 증액됐으나, 자본적 지출 99억 7,600만원 감액되었음.
- 수익적 지출 중
  - 영업비용은 전년도 당초예산 대비 6.7%인 36억 9,900만원이 증액된 585억 6,100만원으로, 주요내역은
    - 원수 및 취수비            76억 8,400만원
    - 정 수 비                148억 2,500만원
    - 배 수 비                149억 7,700만원
    - 일반관리비            109억 2,900만원
    - 징수및수용가 관리비   42억 1,400만원
    - 급수공사비            59억 3,200만원임.
  - 영업외 비용은 지급이자 20억 5,800만원과

- 예비비 5억 1,200만원임.

○ 자본적 지출은 전년도 당초예산 대비 18.2%인 99억 7,600만원이  
감액된 447억 8,400만원으로 세부내역은

- 가동설비자산            348억 6,100만원
- 무형자산계정            15억 7,800만원
- 고정부채상환            72억 4,500만원
- 기타 자본적 지출이    3억원 등이며,
- 자본적 지출의 예비비는 8억원이 계상되었음.

## (2) 하수도사업특별회계

### (가) 세 입

○ 하수도사업 특별회계 세입예산은

전년도 당초예산 757억 6,800만원 대비 53.0%인 401억  
5,900만원이 증액된 1,159억 2,700만원으로

○ 세입부문 주요내역으로는

- 하수도 사용료 수익                    503억 6,100만원
- 대청호 오염방지시설 운영비            9억 7,000만원
- 자금예산 타회계 건설보조금 중  
  국고보조금                            257억    500만원
- 이월금이                                213억 7,200만원 등

## (나) 세 출

### ○ 하수도사업 특별회계 세출예산은

- 수익적 지출은 전년도 당초예산 395억 1,000만원 대비 4.8%인 19억 3,100만원이 증액된 414억 4,100만원으로 운영경비 11억 500만원과 경상이전비 369억 3,900만원 등
- 자본적 지출은 전년도 당초예산 362억 5,800만원 대비 105.4%인 382억 2,800만원이 증액된 744억 8,600만원으로 그 주요내역은
  - 4단계 하수처리장 고도처리시설 설치공사 200억원
  - 공공자금관리기금 원금상환 104억 7,800만원
  - 하수관거 정비사업 20억 1,000만원
  - 예비비 175억 200만원 등

## (3) 지역개발기금 특별회계

### (가) 세 입

- 지역개발기금 특별회계 예산안은 전년도 911억 6,200만원 대비 21.1%인 192억 2,700만원이 증액된 1,103억 8,900만원으로
- 사업수익은 전년도 대비 20.0% 증가한 129억 3,800만원이며, 융자금이자 및 예금이자 수입, 채무면제이익에서 각각 증가하였음.
- 자본적 수입은 전년도 대비 28.7% 증가한 784억 9,000만원으로, 지역개발채권 매출금 590억원, 융자원금 회수수입 194억 9,000만원이 계상되었고
- 자금예산인 순세계잉여금은 전년도 대비 2.3%인 4억 4,800만원이 감액된 189억 6,100만원이 계상되었음.

### (나) 세 출

- 지역개발기금 특별회계 세출예산에서 사업비용은 전년도 대비 370.9%인 46억 5,100만원이 증액된 59억 500만원으로

영업비용이 증액된 사항임.

- 자본적 지출은 전년도 대비 16.2%인 145억 7,600만원이 증액된 1,044억 8,400만원으로,
  - 기금 융자금은 449억원, 지역개발채권 원금상환 404억 9,500만원, 자본예산 예비비 190억 8,900만원이 계상되었음.

### ③ 기타특별회계

#### (1) 세 입

- 기타특별회계 세입규모는 전년도 당초예산 3,164억 5,800만원 보다 6.1%인 194억 6,100만원이 증액된 3,359억 1,900만원으로
  - 세외수입이 4.2% 증가한 2,085억 4,300만원, 국고보조금이 9.5% 증가한 1,273억 7,600만원 임.

#### ◆ 회계별로 살펴보면, 지난년도 당초예산 대비

- |                    |         |              |        |
|--------------------|---------|--------------|--------|
| - 주택사업은            | 63.7%인  | 27억 7,800만원  | 감액     |
| - 교통사업은            | 1.6%인   | 4억 3,100만원   | 감액     |
| - 광역교통시설은          | 329.1%인 | 120억 5,500만원 | 증액     |
| - 의료급여기금은          | 2.1%인   | 26억 2,600만원  | 증액     |
| - 도시개발은            | 19.9%인  | 253억 4,200만원 | 감액     |
| - 산업단지는            | 62.2%인  | 58억 7,200만원  | 증액     |
| - 도시철도사업은          | 665.5%인 | 52억 400만원    | 증액     |
| - 학교용지부담금은         | 41.1%인  | 75억 9,100만원  | 감액     |
| - 장기미집행도시계획시설대지보상은 | 3.6%인   | 2,900만원      | 증액     |
| - 기반시설은            | 23.9%인  | 1억 8,300만원   | 감액     |
| - 정부고속철도변정 비사업은    |         | 300억 원을      | 증액하였음. |

#### ○ 주요 세입내역은

주택사업 특별회계는 흥릉아파트 대지매각수입 2,300만원, 순세계잉여금 13억 5,700만원, 주택융자금 회수수입 8,400만원 등

교통사업 특별회계는 일반회계 전입금 76억 7,200만원,  
교통유발 부담금 75억원, 버스전용차로 위반 과태료 6억  
5,900만원, 유료주차장 사용료 및 수탁료 7억원,  
순세계잉여금 7억원, 국고보조금 84억 2,700만원 등

광역교통시설 특별회계는 신대지구 시내버스 공영차고지  
조성을 위한 전입금 107억원, 광역교통시설부담금 20억  
1,100만원, 공유재산임대료 1억 3,700만원, 남대전  
화물자동차 공영차고지 조성 국고보조금 24억 7,000만원 등

의료급여기금 특별회계는 순세계잉여금 1억 3,500만원,  
일반회계 전입금 215억 2,700만원, 국고보조금 1,046억  
7,900만원 등

도시개발 특별회계는 학하지구 체비지 매각수입 102억  
8,000만원, 공공예금이자수입 53억 7,900백만원,  
순세계잉여금 862억 9,300만원 등

산업단지 특별회계는 공유재산임대료 1,800만원, 공공예금  
이자수입 9,900만원, 순세계잉여금 33억 9,400만원,  
대덕산단 폐수처리장 총인 처리설비 설치 국고보조금 117억  
9,900만원 등

도시철도사업 특별회계는 공공예금 이자수입 1,800만원,  
순세계잉여금 59억 6,700만원 등

학교용지부담금 특별회계는 순세계잉여금 1억 6,300만원,  
학교 용지부담금 106억 9,600만원 등

장기 미집행 도시계획시설 대지보상 특별회계는 공공예금  
이자수입 1,300만원, 순세계잉여금 5억 1,700만원,

일반회계 전입금 3억원 등

기반시설 특별회계는 공공예금 이자수입 400만원,  
순세계잉여금 2억 6,900만원, 기반시설부담금(지난년도 수입)  
3억 1,000만원 등

경부고속철도변 정비사업 특별회계는 한국철도시설공단에서  
대전광역시에 위탁한 경부고속철도변 대전도심구간 정비사업  
부담금 300억원

## (2) 세 출(기능별)

- 사회복지분야 - 기초생활보장(의료급여기금 특별회계)는  
전년도 당초예산 1,239억 5,000만원 대비 2.1%인 26억  
2,600만원이 증액된 1,265억 7,600만원으로

### ◆ 주요사업으로는

- 의료급여 진료비 및 수수료 1,238억 7,500만원
- 의료급여 대불금등 지원 23억 3,100만원
- 의료급여 행정경비 지원 7,800만원
- 의료급여 예비비 등 2억 9,000만원 등

- 수송 및 교통분야 - 도로부문(광역교통시설 특별회계)는  
전년도에는 예산이 편성되지 않았다가 금년도에 옥천길  
확장공사에 4억 4,500만원 계상되었음.

- 도시철도부문(도시철도사업 특별회계)는 전년도 당초예산 7억  
8,200만원 대비 656.3%인 51억 3,200만원이 증액된 59억  
1,400만원임.
- 대중교통 물류 등 기타부문(광역교통사업·교통사업 특별회계)는



전년도 당초예산 303억 3,800만원 대비 37.2%인 112억 9,100만원이 증액된 416억 2,900만원으로

◆ 주요사업으로는

- 광역교통시설부담금 징수액 국고분 8억 400만원
- 신대지구 시내버스 공영차고지 조성 107억 원
- 남대전 화물자동차 공영차고지 조성 31억 3,300만원
- 교통유발부담금 징수교부금 23억 4,000만원
- 교통사고 잦은 곳 개선사업 12억 원
- 어린이보호구역 개선사업 41억 4,400만원
- 위험도로 구조개선사업(직접) 18억 7,500만원
- 교통구획선 도색 15억 500만원 등

○ 국토 및 지역개발분야 - 지역 및 도시부문은

전년도 당초예산 1,516억 7,300만원 대비 3.9%인 58억 6,500만원이 감액된 1,458억 800만원으로

◆ 주요사업으로는

- 주택사업 특별회계에서 예비비 15억 7,300만원
- 도시개발 특별회계에서
  - 학하지구 도시개발사업 대행사업비 623억 2,400만원
  - 상서·평촌지구 도시개발사업 보상 및 시설비 52억 원
- 학교용지부담금 특별회계에서 전출금 105억 원
- 장기미집행 도시계획시설 대지보상 특별회계에서
  - 매수청구부지 보상 3억 원
  - 예비비 5억 300만원
- 기반시설 특별회계에서
  - 기반시설부담금 징수교부금 9,300만원
  - 예비비 4억 9,000만원 등

- 산업단지부문(산업단지 특별회계)는

전년도 당초예산 94억 3,900만원 대비 62.2%인  
58억 7,200만원이 증액된 153억 1,100만원으로

◆ 주요사업으로는

- 대덕산단 폐수처리장 총인 처리설비 설치 117억 9,900만원
- 대덕산업단지(구, 4산단) 준공 2억 1,000만원
- 대전산업단지협회 운영 2,000만원
- 공장설립관리정보망 운영 분담금 2,000만원
- 대덕산업단지 배수펌프장 전기료 2,400만원
- 대덕산업단지 배수펌프장 전기시설 보수 2,000만원
- 예비비 31억 9,600만원 등

## 4] 계속비 사업

### (1) 상수도사업 특별회계

#### ○ 상수도 특별회계 계속비 사업은

- 월평정수장 여과지등 시설개량사업 외 5개 사업으로 총 1,298억 5,000만원으로 이중 2010년도 6개 사업에 208억원으로 2009년보다 145억 2,200만원이 감액되었음.
- 신탄진 정수장 계통 송·배수 시설사업은 신탄진정수장 배수관로로 급수공급이 가능하여 배수지 건설시기를 2025년 이후로 조정하여 사업비를 조정하여 계상
- 행정중심복합도시 용수공급사업은 행복도시 건설청 도로확장사업과 연계하여 연도별 사업비를 조정하여 계상
- 고도정수처리시설 타당성 조사 및 기본계획 용역 및 블록유량관리사업 용역은 낙찰차액에 따른 연도별 사업비를 조정하여 계상한 것임.

### (2) 하수도사업 특별회계

#### ○ 하수도 특별회계 계속비 사업은

- 하수처리장 고도처리시설 4단계 설치공사 외 4개 사업으로 총 876억 4,100만원으로 이중 2010년도 5개 사업에 315억 1,000만원으로 2009년보다 240억 1,000만원이 증가되었음.
- 하수처리장 고도처리시설 4단계 설치공사는 2011년 오염총량관리제 시행시 하수처리배출기준(BOD6ppm이하) 충족 위한 연차적 사업추진을 위해 계상
- 하수도정비 기본계획 변경 용역비하수도정비 기본계획 변경 용역비는 하수도법에 따라 5년마다 기본계획 변경사항을 반영하기 위한 용역사업을 계상
- 판암동 하수관거 정비사업은 판암1,2동의 악취제거 및 대동천

수질개선을 위한 연차적 사업추진비 계상

- 갑천 제2차집관거 설치공사는 도안신도시, 관저지구 등의 분류식 오수를 직접 하수처리장으로 이송처리 위한 관거사업비 계상
- 갑천차집관거 확장 및 설치공사 전면 책임감리 용역사업은 갑천차집관거 확장공사와 갑천 2차집관거 설치공사를 위한 책임감리비로 연차적 추진을 위한 사업비 계상

## 5. 종합 검토 의견

### ① 재정운영 여건

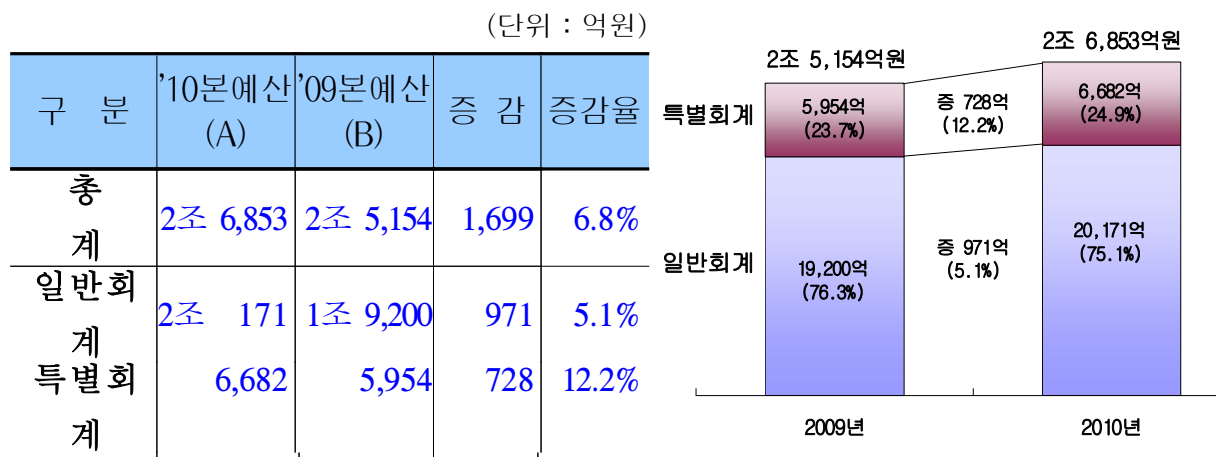
- 최근 세계경제는 선진국 경제가 당초 예상보다 빠르게 개선 되는 등 경기회복 기대감이 조성되고 있으나, 한편으로는 국제 금융시장 불안 및 더블딥(경기침체 후 잠시 회복기를 보이다가 다시 침체에 빠지는 이중침체 현상) 가능성 등 불안요인도 내재해 있음.
- 또한, 국내경제는 최근 금융시장이 안정되고 실물경제 흐름도 나아지면서 전반적으로 경기개선 흐름의 모습을 보이고 있어 2010년에는 4% 내외의 성장세가 전망되고 있음.
- 이와 같은 여건 속에 민선 4기를 마무리하고 새로운 도약을 준비하는 대전시의 내년도 예산안을 살펴보면 중장기적으로 재정의 건전성확보를 유지하면서 저소득층 지원 위주의 민생안정 지원 강화와 미래대비 성장잠재력 확충에 역점을 둔 예산편성이라 하겠음.
- ◆ 지역경제 살리기를 위해 중소기업과 재래시장, 미래 산업을 위한 R&D사업에 집중 투자하고, 서민생활 안정과 일자리 창출에도 재원을 집중하였음.
- ◆ 취약계층을 위한 맞춤형 복지를 확대시키고, 또한 저 출산

고령화 시대에 대비한 선제적 투자와 여성·장애인 복지 및 사회복지관 지원 등에 역점을 두었으며,

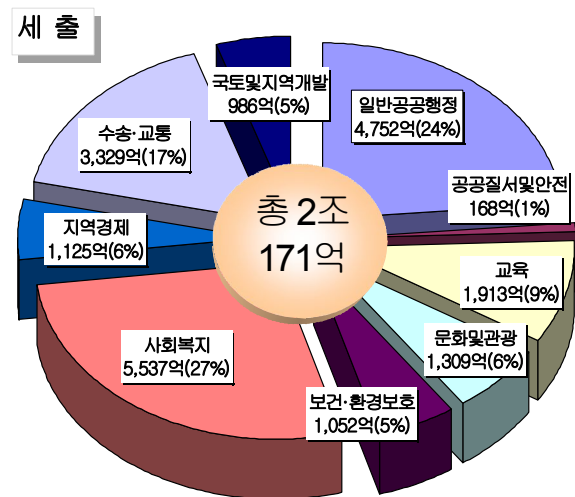
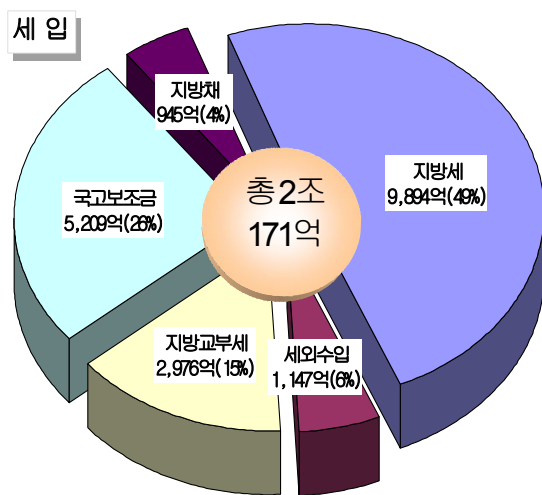
- ◆ 자전거 타기 시범도시 조성, 목척교 르네상스 마무리 작업 및 4대강 살리기 사업뿐만 아니라, 2010 대충청 방문의 해를 맞아 문화산업과 관광홍보, 그리고 문화생활 기반 확충 등의 예산이 큰 폭의 증가세를 나타냄.

## 2 2010년 예산안 개요

### 가. 예산규모



**일반회계** 지방소비세 신설로 지방세는 493억원(5.2%) 증가하였으나, 경부고속철도변 정비사업 특별회계 신설로 부담금 등이 전출되어 세외수입은 425억원(△27.0%) 감소하여 자체수입 증가는 68억원(0.6%) 정도에 그쳤고, 국고보조금 등 중앙 지원예산은 전년도 대비 12.0%인 877억원이 증가하여 일반회계는 총 5.1%인 971억원이 증가하였음.



**특별회계** 경부고속철도변 정비사업이 신설되고 하수도, 지역 개발기금, 광역교통시설, 도시철도사업 등에서 1,152억원이 증가한 반면 상수도, 주택사업, 도시개발, 학교용지부담금 등에서 424억원이 감소하여 특별회계는 총 12.2%인 728억원이 증가하였음.

## 나. 지방채 발행현황

〈최근 5년간 지방채 발행 현황 / 일반회계 기준〉

(단위 : 억원)

구 분	2005년	2006년	2007년	2008년	2009년	평균액
발행액	240	479	586	731	2,146	836

- 최근 5년간 연평균 지방채 발행액은 836억원으로 가오동길 확장 등 기반시설 설치에 따른 재정수요 증가와 세출 축소 방지를 위한 지방교부세 감소분, 지방세 감소 부족분 보충을 위한 지방채 발행으로 2009년에 급격히 증가하였음.
- 2010년 예산안에는 시의 주요 계속사업의 원활한 추진을 위해 발행한도액 1,411억 범위 내인 1,045억원 (일반회계 945억원, 특별회계 100억원)을 계상하였음.

## 연도별 규모

(단위 : 억 원)

구 분	2009년			2010년			'11년	'12년	'13년	'14년
	발행	상환	잔액	발행	상환	잔액				
총 계	2,146	452	<b>5,288</b>	1,045	508	<b>5,825</b>	5,967	5,995	6,002	6,062
일반회계	1,956	251	4,331	945	322	4,954	5,210	5,379	5,494	5,653
특별회계	190	201	957	100	186	871	757	616	508	409

- 총 지방채 규모는 2009년 5,288억원에서 2010년 5,825억원으로 10.2%인 537억원이 증가하였음.

(단위 : 억 원)

구 분	2004년	2005년	2006년	2007년
지방채무 상환비 비율(지표값)	11.37	10.99	10.35	10.36

- 지방채무 상환비 비율은 매년 감소 추세이나, 지방채 상환기금과 통합관리기금의 여유재원 및 예산절감액을 최대한 활용하여 지방채를 조기 상환하는 등 적정관리가 필요하겠음.

## 다. 2010년도 재정지표

재 정 신장률	'05 9.6%	'06 8.5%	'07 7.9%	'08 7.3%	'09 4.7	'10 6.8%	평 균 7.4%
재 정 자립도/자주도	'05 73.4 / 84.5%	'06 71.1 / 80.6%	'07 69.7 / 78.6%	'08 63.7 / 77.4%	'09 57.2 / 68.6%	'10 54.7 / 66.1%	평 균 65.0 / 76.0%
1인당 예산액	'05 1,324천원	'06 1,462천원	'07 1,153천원	'08 1,158천원	'09 1,308천원	'10 1,359천원	평 균 1,294천원
1인당 담세액	'05 549천원	'06 580천원	'07 657천원	'08 640천원	'09 641천원	'10 667천원	평 균 622천원
1인당 지방채	'05 436천원	'06 378천원	'07 361천원	'08 338천원	'09 356천원	'10 392천원	평 균 377천원

※ 인구수 : 1,484,179명( '09. 8.31일 현재)

- 2005년부터 2008년까지 년 평균 8%내외의 재정신장률을 보이던 대전시가 2009년에는 4.7%의 낮은 신장세를 보였지만, 2010년에는 지난 5년간 평균 신장률 7.4%에 근접한 6.8%의 재정신장률을 나타내고 있음.
- 최근 국비보조사업이 크게 증가하면서 자치단체 재정기반의 안정성 및 재정활동의 자율성을 나타내는 재정자립도와 재정자주도가 큰 폭으로 낮아졌음.  
※ 재정자립도 / 73.4%('05년) ➡ 54.7('10년), 재정자주도 / 84.5%('05년) ➡ 66.1('10년)
- 재정규모가 늘어남에 따라 2010년도 시민 1인당 예산액과 담세액이 지난 5년간 평균치를 상회하는 완만한 증가세를 나타내고 있으며,
- 2009년부터 지방채 발행규모가 급격히 증가함에 따라 1인당 지방채도 5년간 평균치를 웃도는 증가세를 나타냄.

### ③ 의존수입 비율 증가에 따른 취약한 재정구조

〈최근 5년간 세입구성 추이 / 일반회계 기준〉

(단위 : 억원)

연도별	합 계	자 체 수 입			의 존 수 입			지 방 채
		소 계	지 방 세	세 외 수 입	소 계	국 고 보 조 금	지 방 교 부 세	
2005년	13,143	9,821	8,038	1,783	3,322	2,068	1,254	—
2006년	16,075	11,413	9,517	1,896	4,137	2,542	1,595	525
2007년	17,056	11,484	9,332	2,152	4,892	2,833	2,059	680
2008년	19,360	11,607	9,585	2,022	7,061	4,044	3,017	692
2009년	22,982	10,816	8,826	1,990	10,123	6,006	4,117	2,043

※ 2009년은 제3회 추경예산안 자료임.



- 정부의 취약계층 복지확대 정책에 따라 국비보조금 등이 늘어나 2005년 의존수입 비율이 25.3%에서 2009년에는 44.0%로 큰 폭으로 증가했음.
- 반면, 정부 감세정책의 영향으로 지방세는 2008년 대비 2009년에 759억원이 감소하였고, 세외수입도 32억원이 줄어들어 자체수입은 하향곡선을 보이고 있음.
- 또한, 정부 감세정책으로 내국세 감소와 지방교부세율 인하 (내국세 총액의 19.24% ➡ 18.97%) 등의 영향으로 지방교부세가 크게 줄어들게 됨에 따라 지방재정을 보전해주기 위해 2010년부터 부가가치세의 5%가 지방소비세로 전환되지만, 지방세 증가는 고작 0.4%인 42억원의 증가에 불과한 실정임.
- 따라서 자체수입 비율이 감소함에 따라 시 재정의 자율성과 책임성이 위축되고 있어 지방세 등 자체 수입원을 신장시킬 수 있는 제도개선과 함께 다양한 자원조달 방안 마련 등 계획적인 세입예산 확보대책이 절실히 요구됨.

#### ④ 민간위탁금 편성시 사전 절차이행 준수

- 대전광역시 사무의 민간위탁 촉진 및 관리조례 제4조에 따르면 시의 자치사무를 민간위탁 하고자 할 때에는 시의회의 동의를 얻어야 한다고 규정하고 있으나
- 민간위탁의 근거가 없거나 의회 동의 등의 사전 절차이행이 이루어지지 않은 상태에서 민간위탁금 예산편성이 이루어지고 있는바, 관련 조례 개정 및 예산편성에 신중을 기하여야 하겠음.

## ⑤ 천변도시고속화도로 채무 대위변제 재원마련 강구

- 민자유치를 통해 2004년 9월 개통한 천변도시고속화도로의 금융채무 상환시기가 도래함에 따라 대전천변도시고속화도로(주)의 경영난으로
- 외화채무 130억엔(2011년 11월 상환) 및 원화채무 239억원 (2014년 5월 상환)을 일시로 대위변제할 경우를 대비하여 1,990억원(엔화 130억엔, 한화 239억원) 이상의 재원 확보방안을 충분히 강구해야 하겠음.

※ 엔화환율(2009. 11월 기준) : 100엔당 1,347.56원으로 계산

- 지난 '97년 외환위기 이후 외자유치의 어려움을 감안할 때 나름의 합리적 방안으로 생각되기도 하지만,
- “천변도시고속도로 운영시 교통수입이 현저하게 적을 경우 양허사에게 금융계약으로부터 발생하는 채무를 대전시가 지급하기”로 한 양허계약에 대해서는 향후 민자사업 유치시 이와 유사한 사례가 반복되지 않도록 충분히 검토해야 할 과제임.

## 2010년도 예산안을 종합적으로 살펴보면

- 한정된 재원으로 필수경비와 당면 현안사업 추진 등을 위해 재원배분에 신중을 기한 예산편성으로 보여 지나, 일부 사업의 경우 예산편성 전 사업의 효과성과 시급성 여부에 대한 보다 면밀한 검토가 이루어졌어야 하겠음.

- 아울러 정부 감세정책의 영향으로 지방세 증가는 미미한 수준인 반면, 복지확대 정책으로 국비보조금은 큰 폭으로 늘어나,
- 의존수입이 전체예산의 40%를 상회하고 있는 실정으로 재정의 자율성과 책임성을 위축시키고 있기에 지방세를 신장시킬 수 있는 제도개선방안을 중앙에 지속적으로 건의함과 아울러 다양한 재원조달 방안을 강구하는 한편
- 매년 체납액이 점증 추세인 상황에서 지방재정의 안정과 시민의 자율납세 확립을 위해서라도 강력한 행정처분 등이 요구되고 있는 현실에서 재정운영의 성과를 극대화시킬 수 있는 대책마련이 필요할 것으로 검토하였음.

#### IV. 질의 및 답변요지 : 생 략

#### V. 토 론 요 지 : 생 략

#### VI. 심 사 결 과

- 세 입 : 원안가결
- 세 출 : 수정가결

2010년도 대전광역시 일반 및 특별회계  
**세입 · 세출예산안 수정내역**  
 (예결위 심사결과)

【일반회계】

◇ 세 입 : 원안가결

◇ 세 출 : 수정가결

(단위 : 천원)

구 분		시장제출 예산안	조 정 액		수 정 예산안	비 고 (상임위)
부서별 (쪽)	편 사 성 업 목 명		증액	감액		
	합 계	2,017,092,000	2,124,666	2,124,666	2,017,092,000	
기 관 리 실 (86)	401-01 시설비 ○ 민선5기 시정구호 제작	20,000		20,000	0	행자위
서 울 사 무 소 (136)	405-01 자산및물품취득비 ○ 관용차량구입 - 승용차 (대체구입)	66,200		26,200	40,000	행자위
문 화 체 육 관 광 국 (283)	405-01 자산및물품취득비 ○ 이응노화백 작품 환경조형물 제작구입 - 브론즈(청동)제작 · 원형작업 · 주물작업	58,466 36,000 22,466		58,466	0	행자위
경 과 학 국 (71)	306-01 출연금 ○ 2011년 한상대회 유치지원	20,000		20,000	0	산건위
교 통 건 설 국 (142)	307-09 운수업계보조금 ○ 지방이양사업 - 시내버스재정지원(운송원가)	28,000,000		2,000,000	26,000,000	산건위
기 관 리 실 (99)	801-01 예비비 ○ 예비비	19,159,659	2,124,666		21,284,325	