


# 대전시 예산편성 및 현안과제에 대한 시민 여론조사 보고서



대전광역시의회  
DAEJEON METROPOLITAN CITY COUNCIL





# 대전시 예산편성 및 현안과제에 대한 시민 여론조사 보고서



대전광역시의회

DAEJEON METROPOLITAN CITY COUNCIL



# 목 차

## I. 조사 개요

1. 조사명칭 .....	8
2. 조사목적 .....	8
3. 조사설계 .....	8
4. 조사내용 및 방법 .....	8
5. 조사절차 .....	9
6. 응답결과 .....	10

## II. 조사결과 요약

1. 응답자 특성 .....	12
2. 조사결과 요약 .....	14
3. 총평 및 제언 .....	16

## III. 세부 조사결과

1. 시의원 인지도 .....	18
2. 바람직한 시의원 상 .....	20
3. 행정자치위원회 주력해야 할 역할 .....	22
4. 2023년도 예산편성 시 우선분야 .....	24
5. 의회의 조직권, 재정권 독립 의견 .....	26
6. 민선8기 대전시 핵심과제 .....	28
7. 당면과제 .....	30
8. 시민이 바라는 대전 도시의 상 .....	32

## <부록> 조사문항

1. 조사설문지 .....	36
----------------	----

※ 본 보고서 내의 그래프 및 도표 등에 표기된 백분율(%)은 소수점 둘째자리에서 반올림하여 분석되었기 때문에 세부항목의 합이 전체 합계와 불일치할 수 있습니다.





# I. 조사 개요

조	사	명	칭
조	사	목	적
조	사	설	계
조	사	및	용
조	방	내	차
응	사	절	과
	답	결	

## 1. 조사명칭 : 대전시 예산편성 및 현안과제에 대한 시민 여론조사

## 2. 조사목적

- 시민의 요구에 맞는 예산 파악 및 핵심과제 조사로 향후 조례 제정 및 예산 검토 기초자료 활용
- 핵심사업 추진의 적정성 및 효율성 판단에 주요한 기초자료로 활용

## 3. 조사설계

가. 모집단 : 대전광역시 거주 만 18세 이상 남·여

나. 과업기간 : 2022. 10. 21. ~ 12. 7.(총 45일)

다. 표본크기 : 총 1,000명

라. 표본추출방법 : 지역(구), 연령, 성별 비례할당 무작위 추출

## 4. 조사방법 및 내용

가. 조사방법

조사방법	표본수(명)	비율(%)	비고
전화면접(CATI) 조사	300	30	
온라인(모바일) 조사	500	50	
자동응답전화(ARS) 조사	200	20	



나. 조사내용 : 총 11문항

구분	조사 내용	문항수	비고
SQ	성별, 연령대, 거주지역(구)	3문항	
본질문	시의원 인지도 바람직한 시의원 상 행정자치위원회 주력해야 할 역할 2023년도 예산편성 시 우선 분야 의회의 조직권, 재정권 독립 의견 민선 8기 대전시 핵심과제 당면과제 시민이 바라는 대전 도시의 상	8문항	
총 질문 수		11문항	

## 5. 조사절차

- 1단계 : 착수보고 및 문항설계
  - 기간 : 2022년 10월 24일(월) ~ 11월 11일(금)
  - 조사설계 : 조사대상 선정, 표본 설계
  - 설문지 작성 : 설문지(안) 작성 및 발주처 확인을 통한 확정  
조사방법 별 설문지 작성
- 2단계 : 실사 준비, 실사 및 분석
  - 기간 : 2022년 11월 14일(월) ~ 18일(금), 21일(월) ~ 22일(화)
  - 실사준비 : 전화면접 조사원 교육, 시스템 셋팅 및 테스트
  - 실사진행

구분	사례수	실사일정	소요기간
온라인	500명	11월 14일(월) ~ 17일(목)	4일
전화면접	300명	11월 16일(수)~18일(금), 21일(월)~22일(화)	5일
A R S	200명	11월 17일(목)	1일

- 가중치 적용 : 성, 연령, 지역별 가중치 적용  
(행안부 2022.10. 발표 주민등록 인구통계 기준)

- 3단계 : 보고서 작성 및 최종납품
  - 기간 : 11월 23일(수) ~ 12월 7일(수)
  - 보고서 작성 : 빈도 및 교차분석, 분석테이블 및 인포그래픽 작성
  - 최종 산출물 납품

## 6. 응답결과

가. 표본크기 : 1,000명 조사성공

나. 표본오차 : 95% 신뢰수준에  $\pm 3.1\%p$

다. 응답률 : 9.2%

구 분	응답률(B/A)	조사성공(B)	조사시도(A)	비고
합 계	9.2%	1,000명	10,814명	
온라인	17.7%	500명	2,831명	
전화면접	14.1%	300명	2,125명	
A R S	3.4%	200명	5,858명	



## II. 조사결과요약

응	답	자	특	성
조	사	결	과	요
총	평	및	제	언

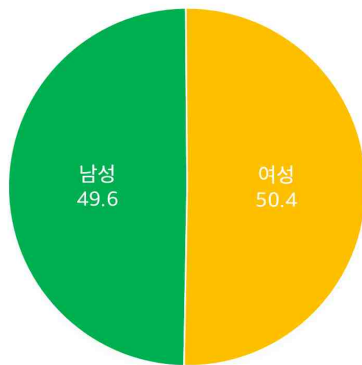
## 1. 응답자 특성

### 가. 성별 응답

- 성별 인구 비례 목표 할당 대비 조사완료 샘플수는  
남성은 49.6%, 여성 50.4% 목표 할당에  
전체 응답자 중 남성 51.5%, 여성 49.6%가 응답완료함.

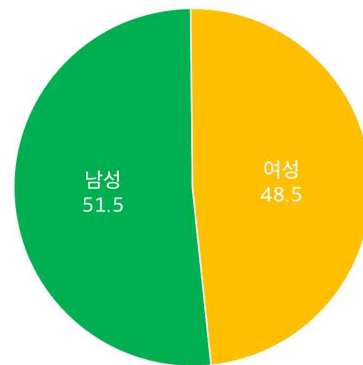
성별 응답 [목표할당]

[ n=1,000 단위:% ]



성별 응답 [조사완료]

[ n=1,000 단위:% ]

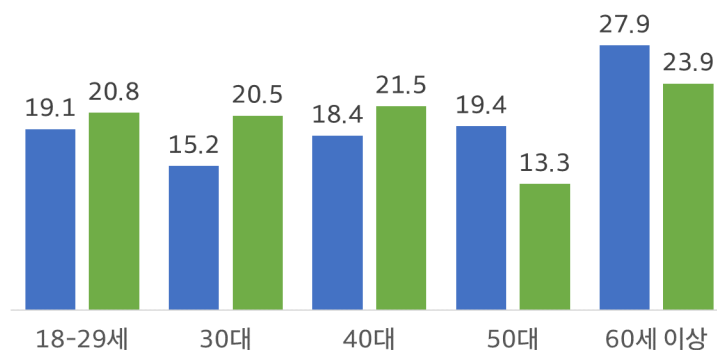


### 나. 연령별 응답

- 연령별 인구 비례 목표 할당 대비 조사완료 샘플수는  
18-29세 19.1%, 30대 15.2%, 40대 18.4%, 50대 19.4%,  
60세 이상 27.9% 목표 할당에  
전체 응답자 중 18-29세 20.8%, 30대 20.5%, 40대 21.5%,  
50대 13.3%, 60세 이상 23.9%가 응답완료함.

연령별 응답 [목표할당(좌) / 조사완료(우)]

[ n=1,000 단위:% ]



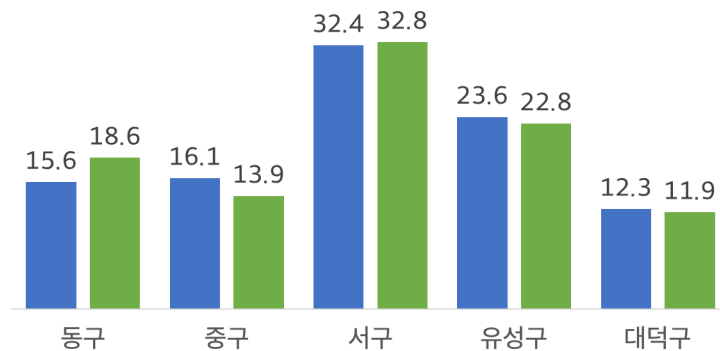
#### 다. 지역별 응답

○ 지역별 인구 비례 목표 할당 대비 조사완료 샘플수는

동구 15.6%, 중구 16.1%, 서구 32.4%, 유성구 23.6%, 대덕구 12.3% 목표 할당에  
전체 응답자 중 동구 18.6%, 중구 13.9%, 서구 32.8%, 유성구 22.8%,  
대덕구 11.9%가 응답완료함.

지역별 응답 [목표할당(좌) / 조사완료(우)]

[ n=1,000 단위:% ]



구분		목표할당		조사완료		가중값 배율 (B/A)
		사례수(명) (B)	비율	사례수(명) (A)	비율	
전체		1,000	100.0%	1,000	100.0%	1.00
성	남성	496	49.6%	515	51.5%	0.96
	여성	504	50.4%	485	48.5%	1.04
연령	18-29세	190	19.1%	208	20.8%	0.91
	30대	152	15.2%	205	20.5%	0.74
	40대	185	18.4%	215	21.5%	0.86
	50대	193	19.4%	133	13.3%	1.45
	60세 이상	280	27.9%	239	23.9%	1.17
지역	동구	156	15.6%	186	18.6%	0.84
	중구	161	16.1%	139	13.9%	1.16
	서구	324	32.4%	328	32.8%	0.99
	유성구	236	23.6%	228	22.8%	1.04
	대덕구	123	12.3%	119	11.9%	1.03

## 2. 조사결과 요약

### 가. 시의원 인지도

구 분	적극인지	소극인지	비인지
비율(%)	13.8	48.0	38.2

### 나. 바람직한 시의원 상

구 분	정책·전문성	정치·소신	정직·청렴	소통·교류	성실·신의	기타
비율(%)	25.8	12.4	30.5	14.2	13.3	3.8

### 다. 행정자치위원회 주력해야 할 역할

구 분	대전시정 감시감독	공공이익 시정반영	시민참여 주민자치	공정내실 인사	자치 문화도시	조례 제정정비	기타
비율(%)	23.6	27.1	16.0	16.1	9.3	3.6	4.2

### 라. 2023년도 예산편성 시 우선분야

구 분	환경	주거복지	교통	안전	경제	문화체육	기타
비율(%)	6.7	31.3	10.0	12.4	34.5	2.9	2.2

마. 의회의 조직권, 재정권 독립 의견

구 분	지방자치 도움	지방자치 부담	기타
비율(%)	50.0	39.8	10.2

바. 민선8기 대전시 핵심과제

구 분	과학기술기반 산업경제진흥	문화예술 체육허브	녹색환경교통 행복도시	365일 24시 돌봄인재육성	안전건강 보건웰빙	기타
비율(%)	41.9	8.8	19.2	11.5	15.3	3.3

사. 당면과제

구 분	시청행정 지원확대	시의회 법제도협력	핵심사업 예산확보	전문 인력 육성	시민참여소통 공감대	기타
비율(%)	10.1	12.3	30.2	21.7	21.7	4.0

아. 시민이 바라는 대전 도시의 상

구 분	과학도시	경제도시	문화도시	환경친화도시	교육도시	기타
비율(%)	24.1	38.3	14.9	15.8	5.7	1.2

### 3. 총평 및 제언

- 우리 지역 시의원에 대한 인지도는 18~29세가 70%로 평균(61.8%)을 상회함. 광역의회 의원에게 대한 젊은 층의 관심이 어느 때보다 큰 만큼 지속적인 행정 참여를 끌어내기 위해선 일자리, 주거, 놀이문화 등 청년의 욕구와 목소리를 담아낼 수 있는 의정활동이 필요할 것으로 사료됨. 또한, 여성과 중년층 등 비인지(모른다) 비율이 40%가 넘는 층에 대한 대시민 홍보전략 구축도 필요할 것으로 보임.
- 행정자치위원회가 주력해야 할 일로 ‘공공이익 관련 의견제시·시정반영’, ‘집행부에 대한 견제’를, 바람직한 시의원 상으로 ‘정직·청렴’, ‘정책·전문성’을 꼽았음. 시민은 시의원에게 집행부에 대한 견제와 바른 정책 제시를 요구함과 동시에 청렴과 전문성 견비 또한, 필요충분 조건으로 보고 있음. 규범적 태도인 청렴은 법령으로 규정하고 있지만, 전문성 제고는 지원시스템 마련이 필요한 만큼 전문위원 충원, 보좌관제 도입, 교육 및 연수프로그램 개발 운영(지방의정연수원 설립 등) 등 제도적 장치 마련이 꾸준히 요구됨.
- 지방자치 발전을 위해선 의회의 인사권에 이어 조직과 재정권 독립도 필요하다는 의견이 절반을 차지했으나, 지방자치에 부담이 된다는 의견도 40%에 달한 만큼 시민 공감대 형성 등 신중한 접근이 필요할 것으로 보임.
- 2023년도 예산편성 시 우선할 분야로 시민은 경제와 주거복지를, 앞으로의 도시상으로 경제도시, 당면 핵심과제로 과학기술 기반 산업·경제 진흥을 꼽음. 지역경제 침체 극복을 위한 핵심수단으로 시민은 과학기술기반 산업 진흥을 주문하고, 예산확보와 전문인력 육성, 시민참여 필요성을 강조함. 시민참여 속에 지역경제 부활을 논의하고, 실행할 민관학정협의체와 같은 범시민 기구 구성과 운영이 필요할 것으로 사료됨.



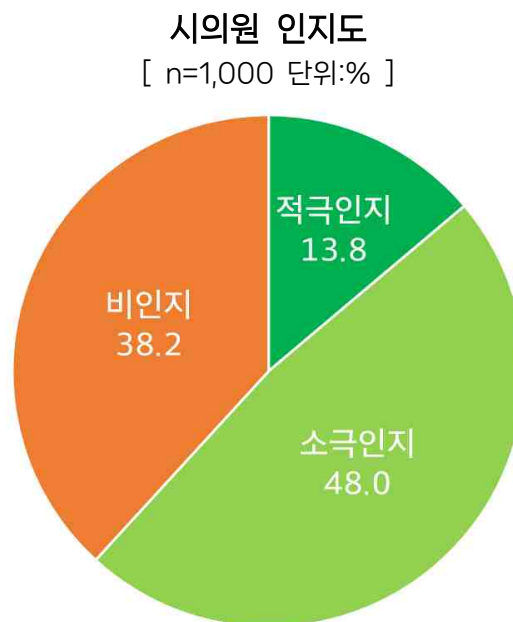


### III. 세부조사결과

시 의 원 인 지 도  
바 람 직 한 시 의 원 상  
행 정 자 치 위 원 회 역 할  
예 산 편 성 우 선 분 야  
의 회 조 직 권 재 정 권 독 립  
민 선 8 기 핵 심 과 제  
당 면 과 제  
시 민 이 바 라 는 도 시 상

## 1 시의원 인지도

- 우리 지역 시의원에 대한 인지도를 묻는 질문에 매우 잘 알고 있다 13.8%, 소속 정당 또는 이름을 알고 있다 48.0%로 인지 비율은 61.8%로 비교적 높게 나타났고, 비인지 비율은 38.2%로 응답함.



문1) 지난 6월 지방선거를 통해 선출된 우리 지역 시의원에 대해 알고 계십니까?

①	매우 잘 알고 있다.(적극인지)	13.8%
②	소속 정당 또는 이름 정도만 알고 있다.(소극인지)	48.0%
③	모른다.(비인지)	38.2%

- 성별로 보면,  
남성은 64.7%가 인지하는 반면, 여성은 59.0%가 인지하고 있어 남성의 인지가 상대적으로 높은 것으로 나타남.

○ 연령대로 보면,

인지비율이 18-29세 70.0%, 30대 63.2%, 40대 62.2%, 50대 59.1%, 60세 이상 57.1% 순으로 응답해서 연령대가 낮을수록 상대적으로 높은 인지비율을 보임.

○ 지역으로 보면,

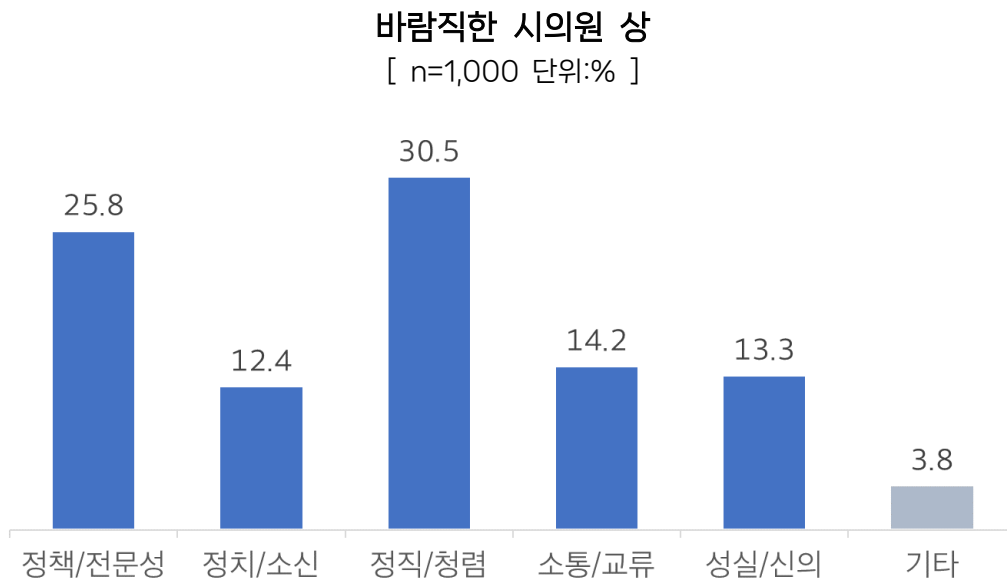
인지비율이 동구 64.7%, 중구 64.6%, 대덕구 63.7%, 유성구 61.0%, 서구 59.1% 순으로 응답해 구도심 거주자의 인지비율이 상대적으로 높은 것으로 나타남.

구	분	사례수 (명)	시의원 인지도(%)				
			적극인지 (A)	소극인지 (B)	비인지 (C)	인지 (A+B)	비인지 (C)
합	계	1,000	13.8	48.0	38.2	61.8	38.2
성 별	남 성	496	16.9	47.8	35.3	64.7	35.3
	여 성	504	10.9	48.1	41.0	59.0	41.0
연 령	18-29세	190	15.8	54.2	30.0	70.0	30.0
	3 0 대	152	15.8	47.4	36.8	63.2	36.8
	4 0 대	185	9.2	53.0	37.8	62.2	37.8
	5 0 대	193	14.5	44.6	40.9	59.1	40.9
	60세 이상	280	13.9	43.2	42.9	57.1	42.9
지 역	동 구	156	16.0	48.7	35.3	64.7	35.3
	중 구	161	9.9	54.7	35.4	64.6	35.4
	서 구	324	13.5	45.5	40.9	59.1	40.9
	유 성 구	236	11.4	49.6	39.0	61.0	39.0
	대 덕 구	123	21.8	41.9	36.3	63.7	36.3

## 2 바람직한 시의원 상

### ○ 바람직한 시의원 상에 대한 질문에

정직과 청렴 30.5%, 정책과 전문성 25.8%, 소통과 교류 14.2%,  
성실과 신의 13.3%, 정치와 소신 12.4% 순으로 응답함.



문2) 선생님께서 생각하시는 바람직한 시의원 상은 다음 중 어떤 것입니까?

①	정책과 전문성	25.8%
②	정치와 소신	12.4%
③	정직과 청렴	30.5%
④	소통과 교류	14.2%
⑤	성실과 신의	13.3%
⑥	기타	3.8%

### ○ 성별로 보면,

남성은 정직과 청렴(31.7%), 정책과 전문성(27.4%), 정치와 소신(14.3%)  
응답이 높고, 여성은 정직과 청렴(29.3%), 정책과 전문성(24.2%), 소통과  
교류(16.4%) 응답이 상대적으로 높게 나타남.

- 연령대별 우선순위를 보면,  
 18-29세는 정직과 청렴(37.4%), 정책과 전문성(26.3%),  
 30대는 정직과 청렴·정책과 전문성(33.6%),  
 40대는 정책과 전문성(34.1%), 정직과 청렴(31.4%),  
 50대는 정직과 청렴·정책과 전문성(24.4%), 소통과 교류(19.7%),  
 60세 이상은 정직과 청렴(27.5%), 성실과 신의(17.9%) 응답이 높음
- 지역으로 보면,  
 동구(28.8%), 중구(34.4%), 서구(33.8%), 대덕구(27.4%)는 정직과 청렴을  
 우선순위로 응답한 반면, 유성구(33.5%)는 정책과 전문성을 우선순위로  
 응답함.

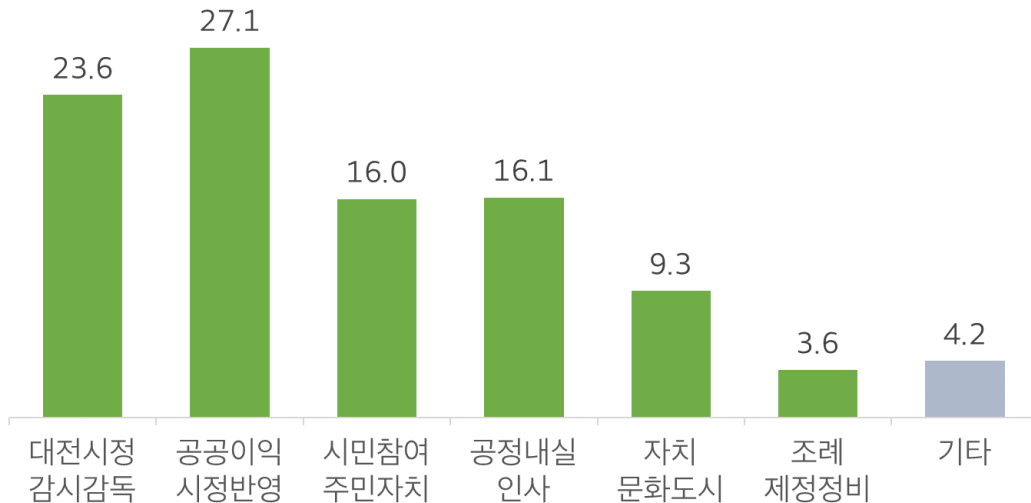
구	분	사례수 (명)	바람직한 시의원 상(%)					
			정책 전문성	정치 소신	정직 청렴	소통 교류	성실 신의	기타
합	계	1,000	25.8	12.4	30.5	14.2	13.3	3.8
성 별	남 성	496	27.4	14.3	31.7	12.3	11.1	3.2
	여 성	504	24.2	10.5	29.3	16.0	15.4	4.6
연 령	18-29세	190	26.3	15.3	37.4	13.2	7.9	0.0
	3 0 대	152	33.6	12.5	33.6	11.2	8.6	0.7
	4 0 대	185	34.1	7.0	31.4	13.0	13.0	1.6
	5 0 대	193	24.4	13.5	24.4	19.7	16.6	1.6
	60세이상	280	16.8	12.9	27.5	13.2	17.9	11.8
지 역	동 구	156	23.7	15.4	28.8	14.7	12.8	4.5
	중 구	161	26.3	11.3	34.4	13.8	10.6	3.8
	서 구	324	24.3	12.0	33.8	11.1	14.8	4.0
	유 성 구	236	33.5	8.5	25.4	17.4	11.9	3.4
	대 덕 구	123	17.7	19.4	27.4	16.1	16.1	3.2

### 3 행정자치위원회 주력해야 할 역할

- 행정자치위원회가 주력해야 할 역할에 대한 질문에 공공이익 관련 의견 제시와 시정반영 27.1%, 대전시정의 감시·감독 23.6%, 공정하고 내실있는 공무원 인사 16.1%, 시민의 행정참여를 통한 주민자치 16.0%, 활기찬 자치문화도시 실현 9.3%, 조례 제정 등 법적·제도적 정비 3.5% 순으로 응답함.

행정자치위원회 주력해야 할 역할

[ n=1,000 단위:% ]



- 문3) 행정자치위원회는 대전시 핵심사업과 시정 홍보, 공무원 인사 및 시민 소통과 안전, 문화예술 및 자치경찰, 소방 등 대전시 중추 업무 부서에 대한 감시와 대안 제시를 위해 노력하고 있습니다. 행정자치위원회가 주력해야 할 일은 다음 중 무엇이라고 생각하십니까?

①	대전시정의 감시·감독	23.6%
②	공공이익 관련 의견 제시와 시정반영	27.1%
③	시민의 행정참여를 통한 주민자치	16.0%
④	공정하고 내실 있는 공무원 인사	16.1%
⑤	활기찬 자치문화도시 실현	9.3%
⑥	조례 제정 등 법적·제도적 정비	3.6%
⑦	기타	4.2%

○ 성별로 보면,

남성은 공공이익 시정반영(27.4%), 대전시정 감시감독(24.9%), 시민참여 주민자치(18.3%)의 응답이 높고, 여성은 공공이익 시정반영(26.8%), 대전시정 감시감독(22.2%), 공정내실 인사(18.8%) 응답이 높음

○ 연령대별 우선순위를 보면,

18-29세는 공공이익 시정반영(31.4%), 시민참여 주민자치(22.0%), 30대는 공공이익 시정반영(30.4%), 대전시정 감시감독(28.3%), 40대는 공공이익 시정반영(37.3%), 대전시정 감시감독(19.5%), 50대는 대전시정 감시감독(29.2%), 공공이익 시정반영(18.2%), 60세 이상은 공공이익 시정반영(22.1%), 대전시정 감시감독·공정내실 인사(21.8%) 응답이 높음

○ 지역으로 보면,

동구(27.7%), 서구(27.8%), 유성구(30.1%)는 공공이익 시정반영을 우선순위로 응답한 반면, 중구(26.1%), 대덕구(25.2%)는 대전시정 감시감독 우선순위 비율이 높음.

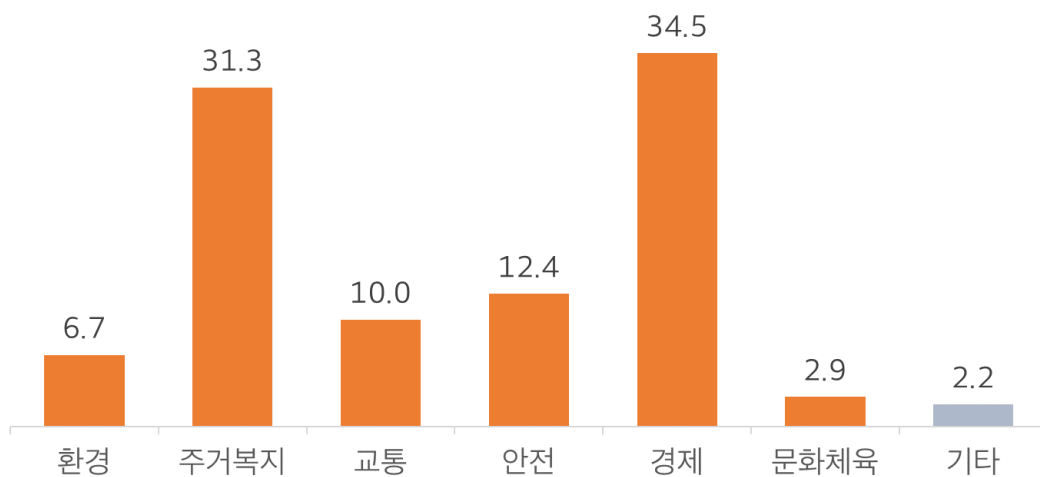
구	분	사례수 (명)	행정자치위원회 주력해야 할 역할(%)						
			대전시정 감시감독	공공이익 시정반영	시민참여 주민자치	공정내실 인사	자치문화 도시	조례제정 정비	기타
합	계	1,000	23.6	27.1	16.0	16.1	9.3	3.6	4.2
성 별	남 성	496	24.9	27.4	18.3	13.3	8.0	4.6	3.4
	여 성	504	22.2	26.8	13.9	18.8	10.7	2.6	5.0
연 령	18-29세	190	20.4	31.4	22.0	14.1	4.7	6.8	0.5
	30대	152	28.3	30.3	15.1	12.5	6.6	5.3	2.0
	40대	185	19.5	37.3	16.8	11.9	9.7	3.8	1.1
	50대	193	29.2	18.2	16.1	16.7	14.1	1.6	4.2
	60세이상	280	21.8	22.1	11.8	21.8	10.4	1.8	10.4
지 역	동 구	156	23.9	27.7	16.1	14.2	7.7	5.2	5.2
	중 구	161	26.1	24.8	11.2	14.3	14.9	1.9	6.8
	서 구	324	22.8	27.8	17.6	16.7	8.0	3.4	3.7
	유 성 구	236	22.0	30.1	16.5	16.1	8.5	3.8	3.0
	대 덕 구	123	25.2	21.1	16.3	20.3	8.9	4.1	4.1

#### 4 2023년도 예산편성 시 우선분야

- 2023년도 대전시 예산 편성 시 우선분야에 대한 질문에서 경제(34.5%), 주거·복지(31.3%), 안전(12.4%), 교통(10.0%), 환경(6.7%), 문화체육(2.9%), 기타(2.2%) 순으로 응답함.

2023년도 예산편성 시 우선분야

[ n=1,000 단위:% ]



문4) 2023년 대전시 예산 편성 시 가장 우선해야 할 분야는 무엇이라고 생각하십니까?

①	환경	6.7%	⑤	경제	34.5%
②	주거·복지	31.3%	⑥	문화체육	2.9%
③	교통	10.0%	⑦	기타	2.2%
④	안전	12.4%			

- 성별로 보면,

남성은 주거·복지(32.0%), 경제(30.6%), 교통(12.7%), 안전(12.5%) 순으로, 여성은 경제(38.3%), 주거·복지(30.8%), 안전(12.3%), 교통(7.3%) 순으로 응답함.



○ 연령대로 보면,

18-29세(41.6%), 30대(31.6%), 40대(37.1%)는 주거·복지 비율이 높고,  
50대(40.7%), 60세 이상(39.1%)은 경제 응답비율이 높음.

○ 지역으로 보면,

동구(37.8%), 대덕구(32.5%)는 주거·복지의 예산편성 응답이 높고,  
중구(35.6%), 서구(36.8%), 유성구(37.4%)는 경제 부문 응답이 높음.

구	분	사례수 (명)	2023년도 예산편성 시 우선분야(%)						
			환경	주거 복지	교통	안전	경제	문화 체육	기타
합	계	1,000	6.7	31.3	10.0	12.4	34.5	2.9	2.2
성별	남 성	496	6.8	32.0	12.7	12.5	30.6	3.8	1.6
	여 성	504	6.7	30.8	7.3	12.3	38.3	1.8	2.8
연령	18-29세	190	4.2	41.6	7.4	16.8	27.4	2.1	0.5
	30대	152	3.9	31.6	15.1	14.5	26.3	5.9	2.6
	40대	185	5.4	37.1	9.1	10.2	34.9	2.7	0.5
	50대	193	11.9	23.7	9.3	9.8	40.7	3.1	1.5
	60세이상	280	7.5	25.6	9.6	11.4	39.1	1.8	5.0
지역	동 구	156	7.1	37.8	9.6	10.9	27.6	4.5	2.6
	중 구	161	9.3	28.4	8.6	8.6	35.8	4.3	4.9
	서 구	324	4.0	29.7	11.1	14.9	36.8	2.5	0.9
	유 성 구	236	3.4	30.6	10.2	15.3	37.4	1.7	1.3
	대 덕 구	123	16.3	32.5	8.1	7.3	30.1	2.4	3.3

## 5 의회의 조직권, 재정권 독립 의견

- 지방의회 의장의 인사권 독립에 이어 향후 조직권, 재정권의 독립 추진에 대한 질문에서, 시청 집행부 견제와 감시 기능이 강화돼 지방자치에 도움이 된다 50.0%, 시청 집행부의 사업진행에 효율성이 분산돼 지방자치에 부담이 된다 39.8%로 나타났고 기타의견은 10.2% 응답하여 지방의회의 조직권, 재정권 독립에 긍정적인 여론을 보임.

의회의 조직권, 재정권 독립 의견  
[ n=1,000 단위:% ]



- 문5) 32년여 만에 지방자치법 개정으로 지방의회 의장이 의회 소속 공무원에 대한 자율적인 인사운영을 할 수 있게 됐습니다. 앞으로 의회의 조직권, 재정권 독립까지 추진해야 한다는 의견에 대해 선생님께서는 어떻게 생각하십니까?

①	시청 집행부 견제와 감시 기능이 강화돼 지방자치에 도움이 된다.	50.0%
②	시청 집행부의 사업진행에 효율성이 분산돼 지방자치에 부담이 된다.	39.8%
③	기타	10.2%

- 성별로 보면,  
조직권, 재정권 독립에 대해 남성은 53.8%, 여성은 46.3%가 지지하는 것으로 보여, 남성의 지지가 상대적으로 높은 것으로 나타남.

○ 연령대로 보면,

18-29세(61.3%), 40대(53.5%), 30대(52.9%)는 과반수 이상의 지지를 보인 반면,  
50대(43.8%), 60세 이상(42.7%)은 상대적으로 낮은 지지를 보임.

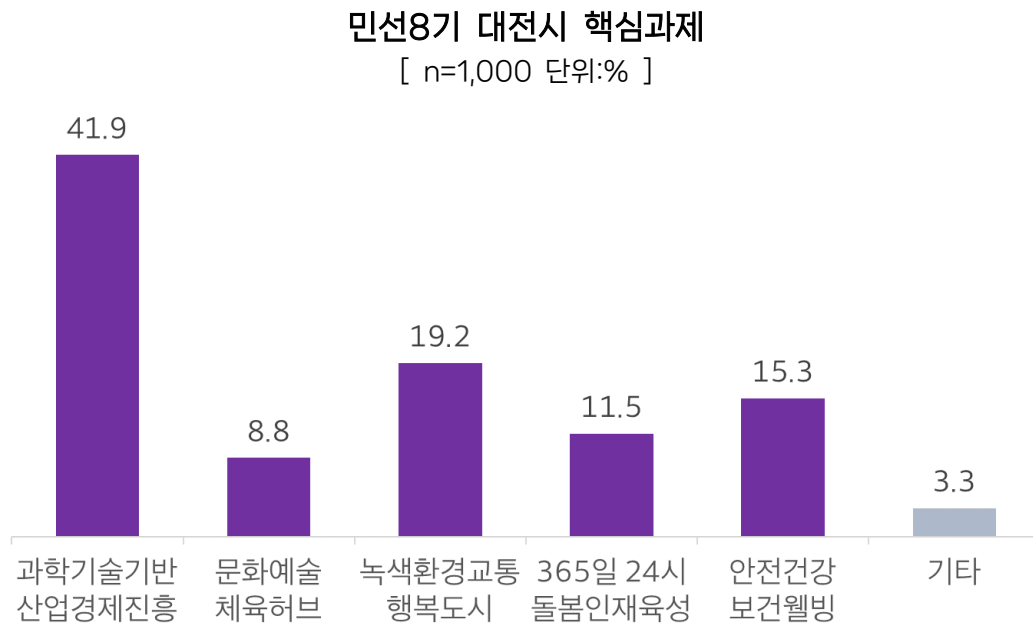
○ 지역으로 보면,

중구(56.5%), 동구(52.6%)는 과반수 이상의 지지를 보인 반면,  
유성구(49.6%), 대덕구(48.8%), 서구(46.3%)는 상대적으로 낮은 지지를 보임.

구	분	사례수 (명)	의회의 조직권, 재정권 독립 의견(%)		
			지방자치 도움	지방자치 부담	기타
합	계	1,000	50.0	39.8	10.2
성 별	남 성	496	53.8	38.9	7.3
	여 성	504	46.3	40.8	12.9
연 령	18-29세	190	61.3	37.2	1.6
	3 0 대	152	52.9	46.4	0.7
	4 0 대	185	53.5	42.7	3.8
	5 0 대	193	43.8	39.7	16.5
	60세이상	280	42.7	36.2	21.1
지 역	동 구	156	52.6	34.6	12.8
	중 구	161	56.5	31.7	11.8
	서 구	324	46.3	44.8	9.0
	유 성 구	236	49.6	43.6	6.8
	대 덕 구	123	48.8	36.6	14.6

## 6 민선8기 대전시 핵심과제

- 민선 8기 대전시의 핵심과제에 대한 질문에  
과학기술 기반 산업·경제 진흥 41.9%, 녹색환경과 교통 융합 행복도시 19.2%,  
안전하고 건강한 보건 웰빙도시 15.3%, 365일 24시 돌봄과 인재육성 11.5%,  
대한민국 문화·예술·체육 허브 8.8%, 기타 3.3% 순으로 응답함.



문6) 선생님께서는 민선8기 대전시의 핵심 과제는 다음 중 무엇이라고 생각하십니까?

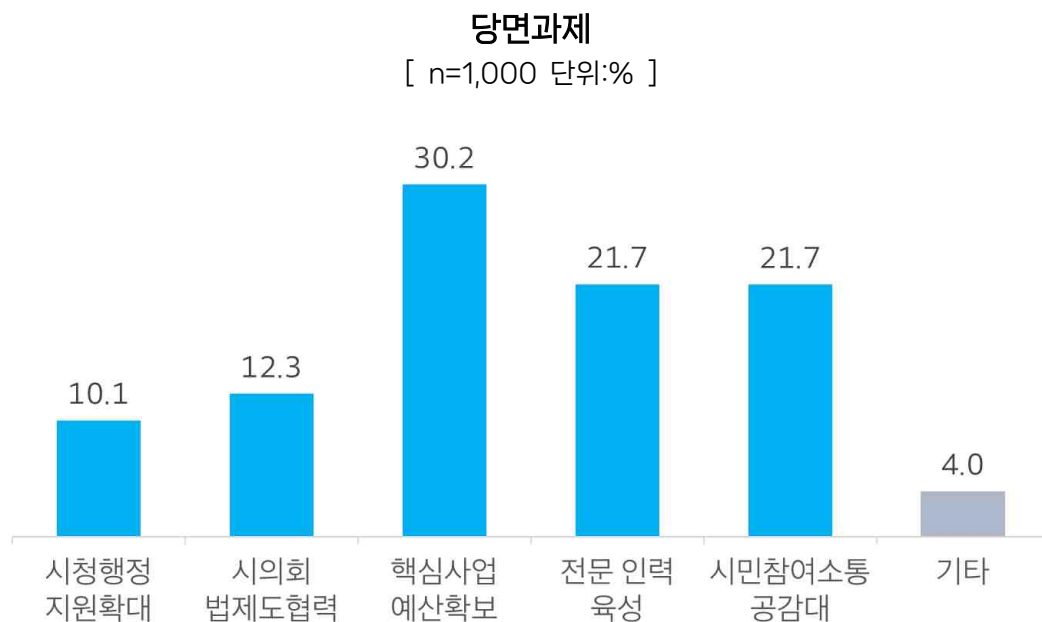
①	과학기술 기반 산업·경제 진흥	41.9%
②	대한민국 문화·예술·체육 허브(연결고리)	8.8%
③	녹색환경과 교통 융합 행복도시	19.2%
④	365일 24시 돌봄과 인재육성	11.5%
⑤	안전하고 건강한 보건 웰빙도시	15.3%
⑥	기타	3.3%

- 성별로 보면,  
남성(43.8%)과 여성(40.1%) 모두 과학기술 기반 산업·경제 진흥을 민선 8기 핵심과제로 응답함.
- 연령대로 보면,  
50대(48.7%), 40대(43.8%), 60세 이상(40.9%), 18-29세(37.9%), 30대(37.5%) 순으로 전 연령대가 과학기술 기반 산업·경제 진흥을 민선 8기 핵심과제로 선택함.
- 지역으로 보면,  
유성구(45.3%), 서구(43.0%), 동구(41.4%), 대덕구(40.7%), 중구(36.9%) 순으로 전 지역이 과학기술 기반 산업·경제 진흥을 민선 8기 핵심과제로 선택함.

구	분	사례수 (명)	민선8기 대전시 핵심과제(%)					
			과학기술 기반산업 경제진흥	문화예술 체육허브	녹색환경 교통융합 행복도시	돌봄인재 육성	안전건강 보건웰빙	기타
합	계	1,000	41.9	8.8	19.2	11.5	15.3	3.3
성 별	남 성	496	43.8	9.1	20.0	10.9	13.3	3.0
	여 성	504	40.1	8.5	18.3	12.1	17.5	3.6
연 령	18-29세	190	37.9	18.4	12.6	18.4	11.6	1.1
	30대	152	37.5	11.2	21.7	11.8	15.8	2.0
	40대	185	43.8	5.9	22.2	9.7	17.8	0.5
	50대	193	48.7	3.6	22.8	7.8	11.4	5.7
	60세이상	280	40.9	6.0	17.8	10.7	18.5	6.0
지 역	동 구	156	41.4	8.3	17.8	12.7	15.9	3.8
	중 구	161	36.9	7.5	19.4	10.0	21.9	4.4
	서 구	324	43.0	9.9	18.9	11.1	14.9	2.2
	유 성 구	236	45.3	8.5	16.9	11.4	14.0	3.8
	대 덕 구	123	40.7	8.9	26.0	12.2	8.9	3.3

## 7 당면과제

- 대전시 핵심 현안과제 추진을 위해 시급하게 해결할 당면과제에 대한 질문에 핵심사업에 대한 예산 확보 30.2%, 전문인력 육성 및 시민참여·소통 등 공감대 형성 21.7%, 시의회의 법적·제도적 협력 12.3%, 시청의 행정 지원 확대 10.1%, 기타 4.0% 순으로 응답함.



문7) 그럼 대전시 핵심 현안과제 추진을 위해 가장 시급하게 해결할 과제는 무엇이라고 생각하십니까?

①	시청의 행정지원 확대	10.1%
②	시의회의 법적·제도적 협력	12.3%
③	핵심사업에 대한 예산 확보	30.2%
④	전문 인력 육성	21.7%
⑤	시민참여·소통 등 공감대 형성	21.7%
⑥	기타	4.0%

○ 성별로 보면,

남성은 핵심사업 예산 확보 32.9%, 시민참여·소통 21.4%, 전문인력 육성 19.6% 순으로, 여성은 핵심사업 예산 확보 27.5%, 전문인력 육성 23.8%, 시민참여·소통 22.0% 순으로 응답함.

○ 연령대로 보면,

40대(38.9%), 30대(35.5%), 18-29세(31.6%), 50대(30.1%)가 1순위로 핵심사업 예산 확보를 응답했고, 60세 이상(29.3%)은 1순위로 전문인력 육성을 응답함.

○ 지역으로 보면,

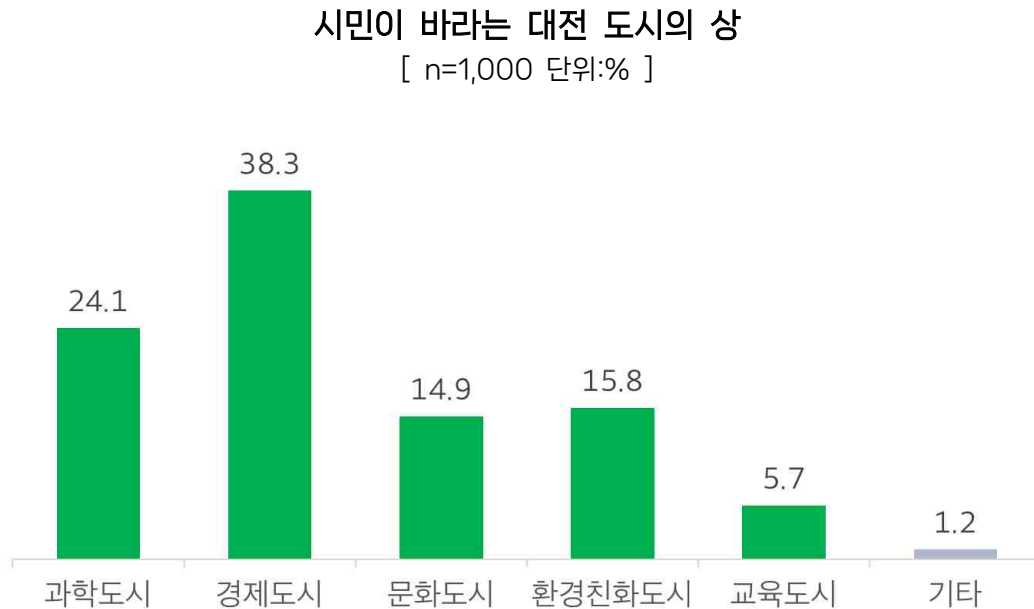
유성구(33.5%), 서구(32.8%), 동구(32.1%), 대덕구(24.2%)가 1순위로 핵심사업 예산 확보를 응답했고, 중구(27.3%)는 전문인력 육성을 응답함.

구	분	사례수 (명)	당면과제(%)					
			시청행정 지원확대	시의회 법제도협력	핵심사업 예산확보	전문인력 육성	시민참여 소통	기타
합	계	1,000	10.1	12.3	30.2	21.7	21.7	4.0
성 별	남 성	496	9.7	13.7	32.9	19.6	21.4	2.6
	여 성	504	10.5	10.9	27.5	23.8	22.0	5.3
연 령	18-29세	190	16.3	18.9	31.6	14.7	17.4	1.1
	3 0 대	152	13.2	18.4	35.5	15.8	16.4	0.7
	4 0 대	185	8.6	13.0	38.9	14.1	24.3	1.1
	5 0 대	193	6.2	6.7	30.1	29.5	25.4	2.1
	60세이상	280	7.9	7.9	21.1	29.3	22.9	11.1
지 역	동 구	156	10.3	10.9	32.1	23.1	18.6	5.1
	중 구	161	12.4	7.5	23.6	27.3	23.6	5.6
	서 구	324	9.3	12.4	32.8	19.2	23.8	2.5
	유 성 구	236	8.9	14.8	33.5	19.5	19.5	3.8
	대 덕 구	123	10.5	15.3	24.2	23.4	21.8	4.8

## 8 시민이 바라는 대전 도시의 상

○ 시민이 바라는 대전 도시의 상에 대한 질문에

경제도시 38.3%, 과학도시 24.1%, 환경친화도시 15.8%, 문화도시 14.9%, 교육도시 5.7%, 기타 1.2% 순으로 응답함.



문8) 마지막으로 선생님께서 바라는 대전 도시의 상은 다음 중 무엇입니까?

①	대한민국 미래를 이끌 과학도시	24.1%
②	시민의 삶이 윤택한 경제도시	28.3%
③	풍요로운 삶이 어우러진 문화도시	15.8%
④	사람과 자연이 공존하는 환경친화도시	14.9%
⑤	다음 세대를 책임질 교육도시	5.7%
⑥	기타	1.2%

○ 성별로 보면,

남성 38.6%는 경제도시, 24.8%는 과학도시, 15.8%는 환경친화도시 순으로 응답했고, 여성도 각각 경제(37.9%) · 과학(23.4%) · 환경친화(15.9%)도시 순으로 응답함.



○ 연령대로 보면,

18-29세는 경제(30.3%), 문화(27.5%), 30대는 경제(42.5%), 과학(20.9%),  
40대는 경제(38.4%), 과학(25.9%), 50대는 경제(40.9%), 과학(26.4%),  
60세 이상은 경제(39.6%), 과학(21.4%) 응답이 높음

○ 지역으로 보면,

동구는 경제(42.3%), 과학(24.4%), 중구는 경제(30.9%), 과학·환경친화(23.5%),  
서구는 경제(39.9%), 과학(26.3%), 유성구는 경제(37.7%), 과학(23.7%),  
대덕구는 경제(39.8%), 과학(18.7%) 응답이 높음

구	분	사례수 (명)	시민이 바라는 대전 도시의 상(%)					
			과학 도시	경제 도시	문화 도시	환경친화 도시	교육 도시	기타
합	계	1,000	24.1	38.3	14.9	15.8	5.7	1.2
성 별	남 성	496	24.8	38.6	15.6	15.8	4.4	0.8
	여 성	504	23.4	37.9	14.3	15.9	6.9	1.6
연 령	18-29세	190	26.5	30.2	27.5	12.7	3.2	0.0
	30대	152	20.9	42.5	15.7	15.0	5.2	0.7
	40대	185	25.9	38.4	15.7	16.2	3.2	0.5
	50대	193	26.4	40.9	8.3	16.1	6.7	1.6
	60세이상	280	21.4	39.6	10.0	18.2	8.2	2.5
지 역	동 구	156	24.4	42.3	15.4	11.5	5.1	1.3
	중 구	161	23.5	30.9	14.2	23.5	6.8	1.2
	서 구	324	26.3	39.9	13.6	16.1	3.7	0.3
	유 성 구	236	23.7	37.7	17.8	13.1	6.4	1.3
	대 덕 구	123	18.7	39.8	13.8	15.4	8.9	3.3





## <부록>

| 조 사 설 문 지 |

안녕하십니까? 저는 여론조사 전문기관 (주)메타서치 조사원 000입니다.  
저희는 대전시의회 의뢰로 대전시 예산 편성 및 현안 과제에 대한 시민 여론조사를 하고 있습니다.

여러분께서 주신 의견은 대전시의회 행정자치위원회 활동에 적극적으로 반영하고자 하오니 바쁘시더라도 잠시만 시간을 내 협조해 주시길 부탁드립니다. 통계법에 따라 선생님께서 주신 응답은 비밀이 철저히 보장됨을 알려 드립니다.

## SQ

SQ1. [지역] 선생님께서 살고 계신 지역은 어디입니까?

- ① 동구              ② 중구              ③ 서구              ④ 유성구              ⑤ 대덕구

그 외 대전 이외 지역 (▶ 대전 미거주자 조사중단)

SQ2. [연령대] 실례지만 선생님의 연세는 만으로 어떻게 됩니까?

만 (              )세 (▶ 2022년 11월 기준 만 18세 미만 조사중단)

- ① 18~29세              ② 30대              ③ 40대              ④ 50대              ⑤ 60세 이상

SQ3. [성별] (※ 조사원 기재)

- ① 남성              ② 여성

## 본질문

## [인지도]

문1) 지난 6월 지방선거를 통해 선출된 우리 지역 시의원에 대해 알고 계십니까?

- ① 매우 잘 알고 있다.(적극인지)  
② 소속 정당 또는 이름 정도만 알고 있다.(소극인지)  
③ 모른다.(비인지)

[의원상]

문2) 선생님께서 생각하시는 바람직한 시의원 상은 다음 중 어떤 것입니까?

- ① 정책과 전문성                      ② 정치와 소신                      ③ 정직과 청렴  
④ 소통과 교류                      ⑤ 성실과 신의                      ⑥ 기타(                      )

[행자위 역할]

문3) 행정자치위원회는 대전시 핵심사업과 시정 홍보, 공무원 인사 및 시민 소통과 안전, 문화예술 및 자치경찰, 소방 등 대전시 중추 업무 부서에 대한 감시와 대안 제시를 위해 노력하고 있습니다. 행정자치위원회가 주력해야 할 일은 다음 중 무엇이라고 생각하십니까?

- ① 대전시정의 감시·감독                      ② 공공이익 관련 의견 제시와 시정반영  
③ 시민의 행정참여를 통한 주민자치                      ④ 공정하고 내실 있는 공무원 인사  
⑤ 활기찬 자치문화도시 실현                      ⑥ 조례 제정 등 법적·제도적 정비  
⑦ 기타(                      )

[2023 예산]

문4) 2023년 대전시 예산 편성 시 가장 우선해야 할 분야는 무엇이라고 생각하십니까?

- ① 환경                      ② 주거·복지                      ③ 교통                      ④ 안전  
⑤ 경제                      ⑥ 문화체육                      ⑦ 기타(                      )

[현안]

문5) 32년여 만에 지방자치법 개정으로 지방의회 의장이 의회 소속 공무원에 대한 자율적인 인사운영을 할 수 있게 됐습니다. 앞으로 의회의 조직권, 재정권 독립까지 추진해야 한다는 의견에 대해 선생님께서는 어떻게 생각하십니까?

- ① 시청 집행부 견제와 감시 기능이 강화돼 지방자치에 도움이 된다.  
② 시청 집행부의 사업진행에 효율성이 분산돼 지방자치에 부담이 된다.  
③ 기타(                      )

[핵심 과제]

문6) 선생님께서는 민선8기 대전시의 핵심 과제는 다음 중 무엇이라고 생각하십니까?

- ① 과학기술 기반 산업·경제 진흥                      ② 대한민국 문화·예술·체육 허브(연결고리)  
③ 녹색환경과 교통 융합 행복도시                      ④ 365일 24시 돌봄과 인재육성  
⑤ 안전하고 건강한 보건 웰빙도시                      ⑥ 기타(                      )

[당면 과제]

문7) 그럼 대전시 핵심 현안과제 추진을 위해 가장 시급하게 해결할 과제는 무엇이라고 생각하십니까?

- |                    |                  |
|--------------------|------------------|
| ① 시청의 행정지원 확대      | ② 시의회의 법적·제도적 협력 |
| ③ 핵심사업에 대한 예산 확보   | ④ 전문 인력 육성       |
| ⑤ 시민참여·소통 등 공감대 형성 | ⑥ 기타( )          |

[대전 지향]

문8) 마지막으로 선생님께서 바라는 대전 도시의 상은 다음 중 무엇입니까?

- |                            |                              |
|----------------------------|------------------------------|
| ① 대한민국 미래를 이끌 <u>과학도시</u>  | ② 시민의 삶이 윤택한 <u>경제도시</u>     |
| ③ 풍요로운 삶이 어우러진 <u>문화도시</u> | ④ 사람과 자연이 공존하는 <u>환경친화도시</u> |
| ⑤ 다음 세대를 책임질 <u>교육도시</u>   | ⑥ 기타( )                      |

◆◆◆ 끝까지 응답해 주셔서 대단히 감사합니다. 좋은 하루 보내세요 ◆◆◆

List ID		전화번호	
조사일	2022년      월      일	면접원 성명	



TEL 042-710-8700 FAX 0504-982-5044  
 35209 대전광역시 서구 둔산중로 138, 1806호(주은오피스텔, 둔산동)





## 대전시 예산편성 및 현안과제에 대한 시민 여론조사 보고서



대전광역시의회  
DAJEON METROPOLITAN CITY COUNCIL

발행 : 2022.12. 발행처 : 대전광역시의회 조사기관 : (주)메타서치