

大田廣域市旗等に 關 한 條 例 中 改 正 條 例 (案)

議案 番號	540
----------	-----


提出年月日 : 1995. 2. .

提 出 者 : 大田廣域市長

1. 提案理由

이상적이고 미래지향적인 대전의 이미지 정립을 위한 도시디자인 표준화사업 (CIP)의 일환으로 새롭게 선정된 시 상징마크를 시기등에 적용하기 위하여 관련조례를 개정하는 사항임.

2. 主要骨子

가. 시기 및 표창장 등에 사용되는 문장, 휘장의 상징마크를 현대 감각에 맞게 개정하는 것으로, 개정코자 하는 상징마크의 꽃잎 형태는 말, 터전, 무궁화 꽃잎을 상징하고, “” 형태는 대전의 큰 ‘大’ 자와 역동적으로 뻗어가는 발전의 이미지를 나타내며, 쾌적한 삶의 터전인 대전지역이 국토·교통·행정·과학·문화·유통의 중심지로 힘차게 도약하고 빛을 발하고자 하는 대전시민의 꿈과 이상을 표현한 것임.

나. 개정코자 하는 시기는 바탕은 대전옥색(PT3275C), 심볼마크는 밝은 금색, 글씨는 백색으로 하였으며 옥외 약식기(게양용)는 심볼마크 외곽선을 기준으로 바깥쪽으로 5mm 폭의 백색선을 주어 선명하게 제작토록 하였고.

다. 문장(철인)은 국제화, 세계화에 부응할수 있도록 한글과 영자를 병행 사용할수 있도록 하였음.

대전광역시조례 제 호

대전광역시기등에 관한조례중개정조례(안)

대전광역시기등에 관한조례중 다음과 같이 개정한다.

별표 제1호 내지 제3호를 각각 별지와 같이하고, 별표 제4호를 별지와 같이 신설한다.

부 칙

이 조례는 공포한 날부터 시행한다.

(별표 제1호)

대전광역시




1. 바탕 : 대전옥색(PT3275C), 시 상징마크 : 밝은금색, 글씨 · 백색
2. 시 상징마크의 작도법은 별표 제4호와 같고, 옥외약식기 (계양용)는 심볼마크 외곽선을 기준으로 바깥쪽으로 5mm폭의 백색선을 주어 선명하게 제작.

시 상징마크 설명

상징마크의 꽃잎 형태는 발, 터진, 무궁화 꽃잎을 상징하고 “火” 형태는 대전의 큰 ‘大’ 자와 역동적으로 뻗어가는 발전의 이미지를 상징화하여 쾌적한 삶의 터전인 대전지역이 국토, 교통, 행정, 과학, 문화, 유통의 중심지로 힘차게 도약하고 빛을 발하고자 하는 대전 시민의 꿈과 이상을 표현하였다.

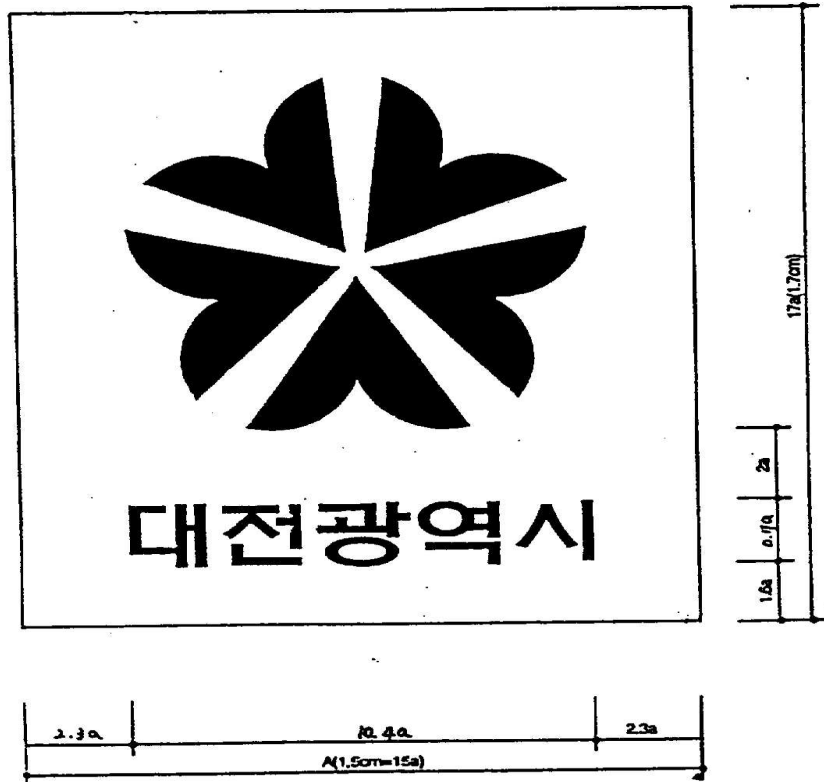
(별표 제2호)

문 장 (철 인)



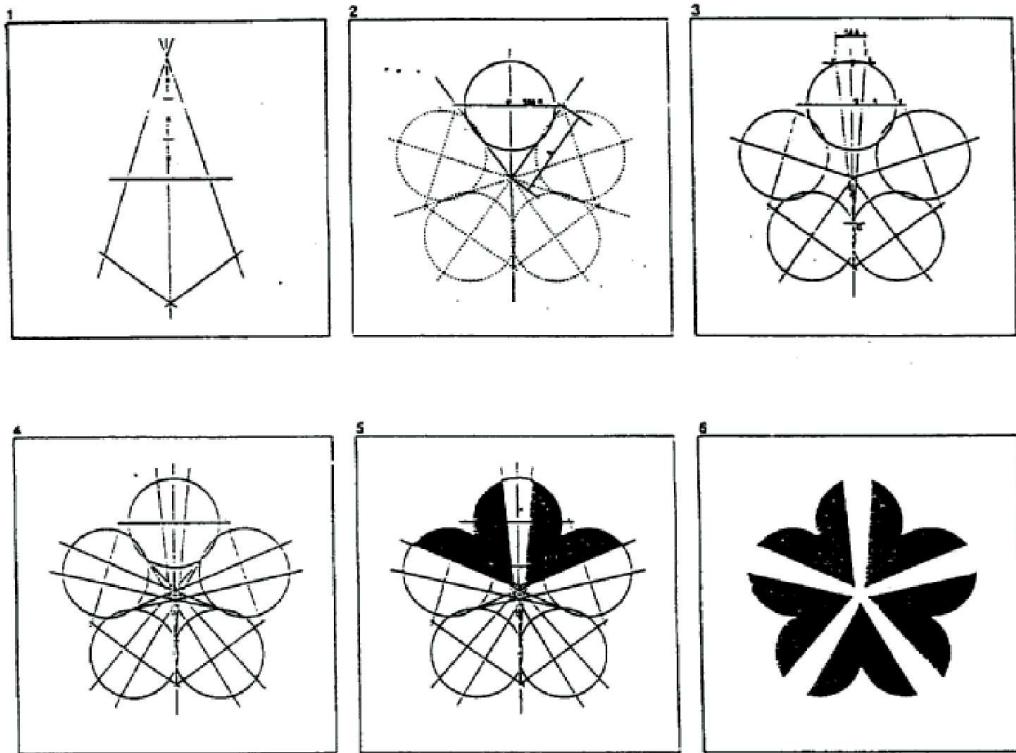
(별표 제3호)

회 장







(별표 제4호)



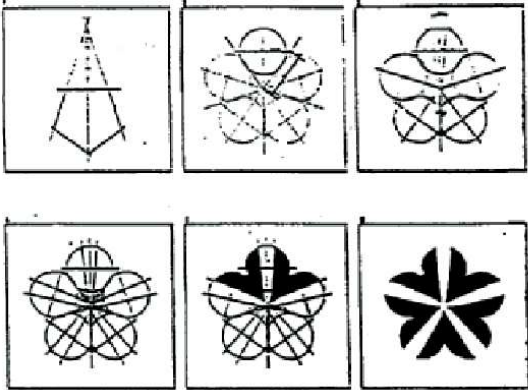
시 상징마크 작도법



- ① 한변이 주어진 정(正) 5각형 작도법에 의하여 역 (逆) 정5각형을 작도한다.
- ② 각변의 중점에서 대각선을 긋고 1/5 삼각형 사변의 길이를 A로 정한다.
5각형의 한변의 중점 O를 중심으로 0.5A의 길이를 반지름으로 정원(正圓)을 작도한 후 같은 방법으로 5개의 연접원(連接圓)을 작도한다.
- ③ 1/5 정원(正圓)의 중점에 수선을 긋고 사변(斜邊) A의 0.6이 되는 길이를 정원 상단부에 지름과 나란하도록 작도하여 접점(接点) a, b를 얻는다. 점 a, b를 5개의 연접원의 접점의 하나인 c에 연결 연장하여 ④와 같은 도형을 작도한다.
- ⑤ 번 도형(圖形)과 같이 필요한 평면을 차례로 완성한다.

신 · 구 조 문 대 비 표

현행	개정안
<p>(별표 제1호)</p> <p>대전직할시기</p>  <p>대전직할시</p> <p>시마크: 황색 바탕: 청색 문 색: 백색 시마크(문): 녹색</p>	<p>(별표 제1호)</p> <p>대전광역시</p>  <p>대전광역시</p> <p>1. 바탕: 대전광역시(TAEEJIO) 시 상징색으로: 황금황색, 글자: 백색 2. 시 상징마크의 확대형을 별표 제1호로 하고, 주위확대기(1)에 대응하는 심플마크 표본안을 기본으로 하단으로 1cm의 확대안을 주위 선명하게 제작.</p> <p>시 상징마크 선정</p> <p>상징마크의 글꼴 형태는 단, 편, 우궁과 글꼴을 상징하고 "大" 형태는 대전의 큰 "大" 자와 비유적으로 열려가는 대전의 비전을 상징화하여 외적인 상징의 대전지표에 육포, 조형, 명칭, 조형, 문자, 우궁의 상징으로 일하게 요망하고 것을 채택하고자 하는 대전 시민의 공과 이상을 표현하였다.</p>
<p>(별표 제2호)</p> <p>문장(철인)</p>  <p>대전직할시</p>	<p>(별표 제2호)</p> <p>문장(철인)</p>  <p>대전광역시</p>

현행	개정안
<p>(별표 제3호)</p> <p>휘장</p>  <p>1.7cm</p> <p>1.5cm</p> <p>대전직할시</p> <p>(신 설)</p>	<p>(별표 제3호)</p> <p>휘장</p>  <p>(별표 제4호)</p> <p>시 상징마크 작도법</p>  <p>① 밑변이 주어진 정(正)삼각형 작도법에 의하여 정(正)삼각형을 작도한다. ② 각변의 중점에서 외각선을 긋고 1/3 삼각형 사면의 길이를 2로 정한다. 정(正)삼각형의 밑변의 중점 O를 중심으로 O-O의 길이를 반지름으로 정(正)원(圓)을 작도한 후 같은 방법으로 2개의 정(正)원(圓)을 작도한다. ③ 1/3 정(正)원(圓)의 중점에 수직을 긋고 사면(四面)의 1과 4에 치는 길이를 정(正) 삼각형의 밑변과 나눌 때와 같이 작도하여 정(正)삼각형(正)의 2와 5를 얻는다. 정(正) 2와 5의 연결 선의 중점을 하나인 4에 연결 선을 긋고 ②와 같은 도형을 작도한다. ④ 반(半)도형(半圓)과 같이 필요한 정(正)원을 차례로 완성한다.</p>